

***marc*** A.E.

*Marketing Research Communication*

# **ΑΣΦΑΛΙΣΤΙΚΟ - ΣΥΝΤΑΞΙΟΔΟΤΙΚΟ**

## **ΑΠΟΤΥΠΩΣΗ ΟΙΚΟΝΟΜΙΚΟΥ ΚΛΙΜΑΤΟΣ**



***Ιούλιος 2010***

ΙΝΣΤΙΤΟΥΤΟ ΜΙΚΡΩΝ ΕΠΙΧΕΙΡΗΣΕΩΝ ΓΣΕΒΕΕ Αριστοτέλους 46, 104 33, Αθήνα  
Τηλ. 210 8846852, Fax. 210 8846853 [www.imegsevee.gr](http://www.imegsevee.gr) [info@imegsevee.gr](mailto:info@imegsevee.gr)

Η έρευνα πραγματοποιήθηκε από την *marc* A.E. - Αριθμός Μητρώου Ε.Σ.Ρ.: 1 (ΕΝΑ).

**ΕΝΤΟΛΕΑΣ**.....ΙΜΕ ΓΣΕΒΕΕ

**ΕΞΕΤΑΖΟΜΕΝΟΣ ΠΛΗΘΥΣΜΟΣ** .... Το σύνολο των μικρών και πολύ μικρών επιχειρήσεων (0-49 απασχολούμενους).

**ΜΕΓΕΘΟΣ ΔΕΙΓΜΑΤΟΣ** .....960 επιχειρήσεις

**ΧΡΟΝΙΚΟ ΔΙΑΣΤΗΜΑ**..... 15 - 28 Ιουλίου2010

**ΠΕΡΙΟΧΗ ΔΙΕΞΑΓΩΓΗΣ**..... Πανελλαδική κάλυψη

**ΜΕΘΟΔΟΣ ΔΕΙΓΜΑΤΟΛΗΨΙΑΣ** ..... Πολυσταδιακή τυχαία δειγματοληψία με χρήση κωτα βάσει του κλάδου και της γεωγραφικής κατανομής.

**ΜΕΘΟΔΟΣ ΣΥΛΛΟΓΗΣ ΣΤΟΙΧΕΙΩΝ** Τηλεφωνικές συνεντεύξεις βάσει ηλεκτρονικού ερωτηματολογίου.

**Η *marc* A.E.**..... Είναι μέλος του ΣΕΔΕΑ, της ESOMAR, της WAPOR και τηρεί τον κανονισμό του Π.Ε.Σ.Σ. και τους διεθνείς κώδικες δεοντολογίας για την διεξαγωγή και δημοσιοποίηση ερευνών κοινής γνώμης.

<b>ΚΛΑΔΟΣ</b>	Εμπόριο	35,7
	Μεταποίηση	24,2
	Υπηρεσίες	40,1
<b>ΑΡΙΘΜΟΣ ΕΡΓΑΖΟΜΕΝΩΝ</b>	Χωρίς προσωπικό	24,3
	1 άτομο	23,7
	2-4 άτομα	28,8
	5-9 άτομα	14,3
	10 άτομα & άνω	9,0
<b>ΤΖΙΡΟΣ</b>	Κάτω από 100 χιλιάδες ευρώ	49,7
	100-300 χιλιάδες ευρώ	25,4
	Πάνω από 300 χιλιάδες ευρώ	20,8
	ΔΑ	4,1
<b>ΠΕΡΙΟΧΗ</b>	Λεκανοπέδιο Αττικής	40,0
	Υπόλοιπη Ελλάδα	60,0

# ΕΡΩΤΗΣΕΙΣ ΕΡΕΥΝΑΣ

Θεωρείτε ότι τα συνταξιοδοτικά σας δικαιώματα είναι ασφαλή;

Με τις νέες ρυθμίσεις για το ασφαλιστικό ποιες θεωρείτε ότι είναι οι προοπτικές συνταξιοδότησή σας;

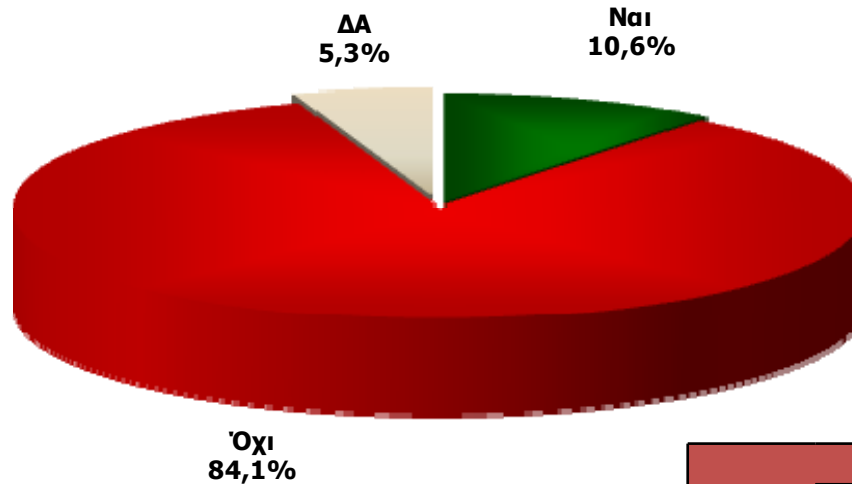
Χρησιμοποιείτε εναλλακτικές μεθόδους για την μελλοντική εξασφάλιση εισοδήματος μετά τη συνταξιοδότηση σας; Και αν ναι ποιες;

Πως κρίνετε τις παροχές και τις συντάξεις που δίνει στους ασφαλισμένους του ΟΑΕΕ σε σχέση με το ύψος των ασφαλιστικών σας εισφορών σε αυτόν;

Θα προτιμούσατε να είναι προαιρετική η εγγραφή σας στον ΟΑΕΕ;

# ΑΠΟΤΕΛΕΣΜΑΤΑ ΕΡΕΥΝΑΣ

## Θεωρείτε ότι τα συνταξιοδοτικά σας δικαιώματα είναι ασφαλή;

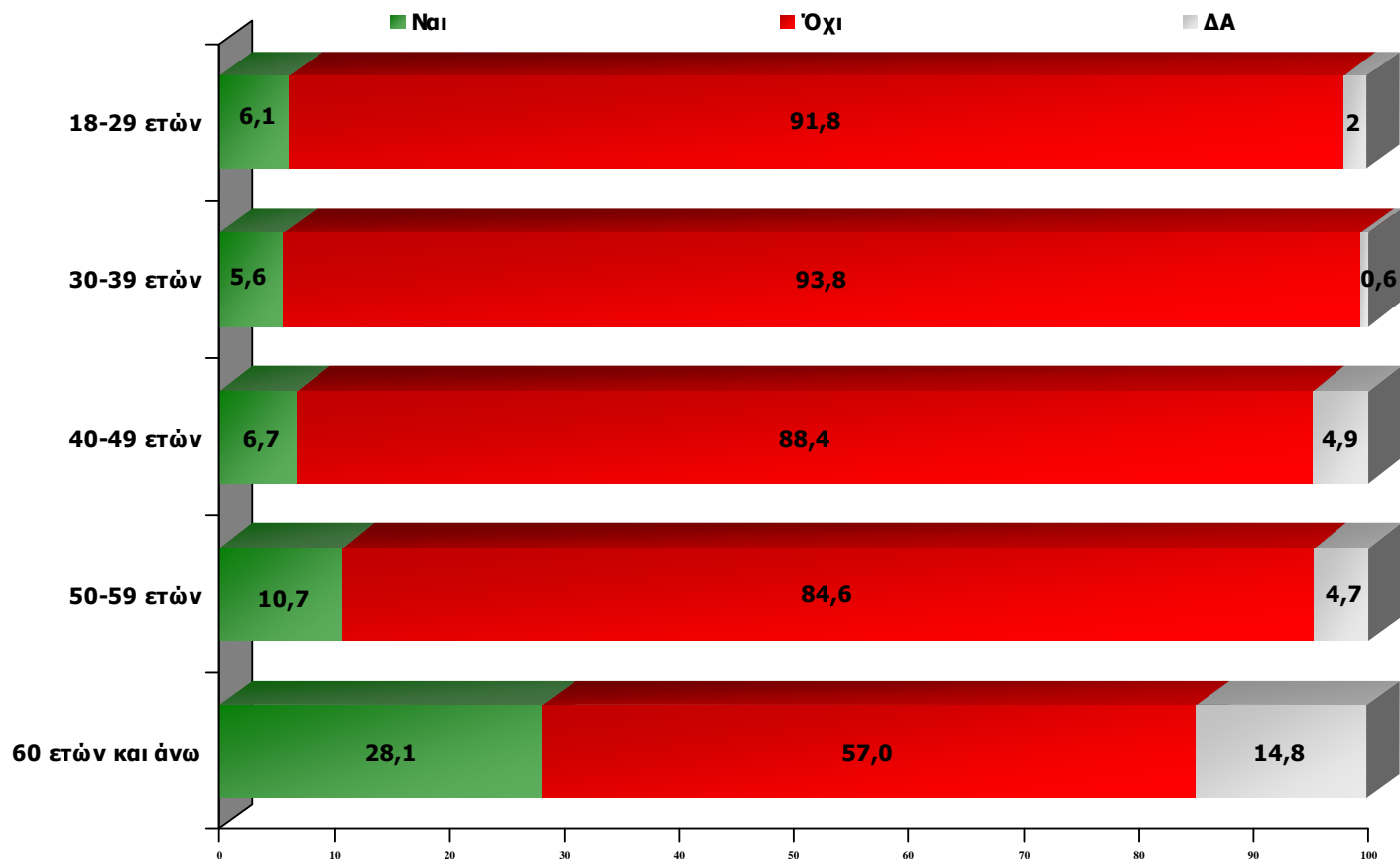


	ΗΛΙΚΙΑ				
	18-29 ετών	30-39 ετών	40-49 ετών	50-59 ετών	60 ετών και άνω
Ναι	6,1	5,6	6,7	10,7	28,1
Όχι	91,8	93,8	88,4	84,6	57
ΔΑ	2	0,6	4,9	4,7	14,8

Πάνω από 8 στους 10 ερωτηθέντες δεν θεωρούν τα συνταξιοδοτικά δικαιώματα, ως κάτι ασφαλές και δεδομένο. Μόλις 1 στους 10 επιχειρηματίες που ρωτήθηκαν, πιστεύει ότι δεν συντρέχει κίνδυνος. Ενδεικτικές είναι οι ηλικιακές μετρήσεις, που αποτυπώνουν την σχετικά αντίστροφη σχέση κινδύνου και ηλικίας. Σχεδόν οι 3 στους 10 ερωτηθέντες άνω των 60 χρονών θεωρούν ασφαλή τα συνταξιοδοτικά τους δικαιώματα, ενώ μόλις το 6,1% των ηλικιών έως 30 χρονών θεωρεί ότι είναι διασφαλισμένο συνταξιοδοτικά.

Θεωρείτε ότι τα συνταξιοδοτικά σας δικαιώματα είναι ασφαλή;

- Ανά ηλικιακή κατηγορία -

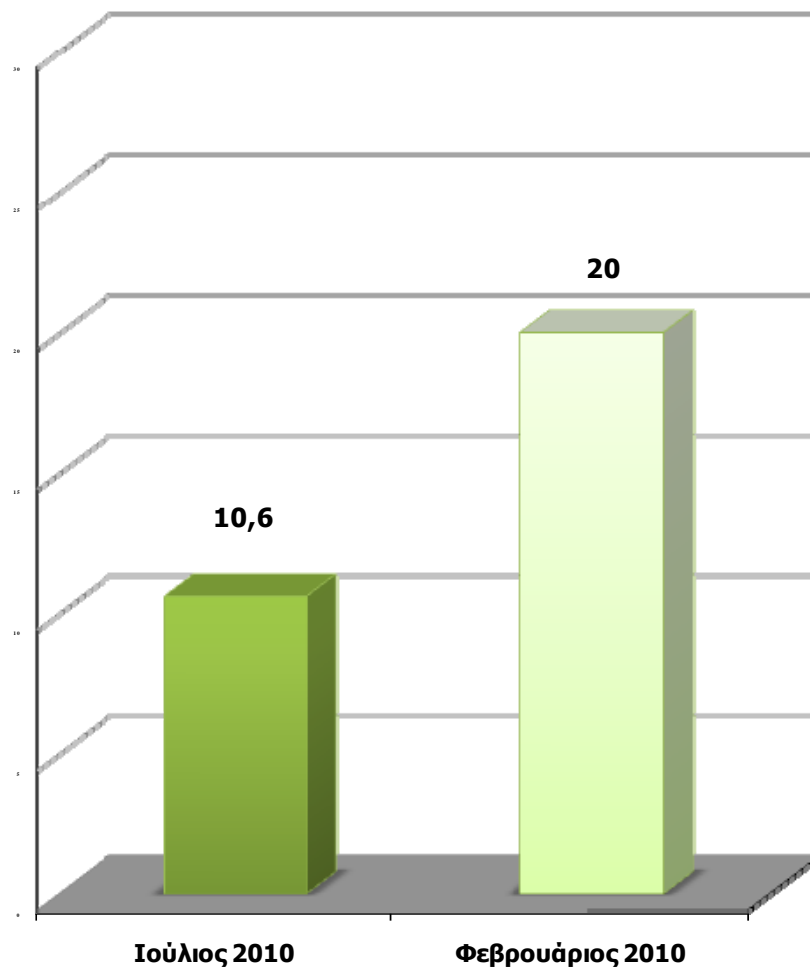


## ΘΕΩΡΟΥΝ ΟΤΙ ΤΑ ΣΥΝΤΑΞΙΟΔΟΤΙΚΑ ΤΟΥΣ ΔΙΚΑΙΩΜΑΤΑ ΕΙΝΑΙ ΑΣΦΑΛΗ ΣΥΓΚΡΙΤΙΚΟ ΓΡΑΦΗΜΑ ΙΟΥΛΙΟΣ 2010- ΦΕΒΡΟΥΑΡΙΟΣ 2010



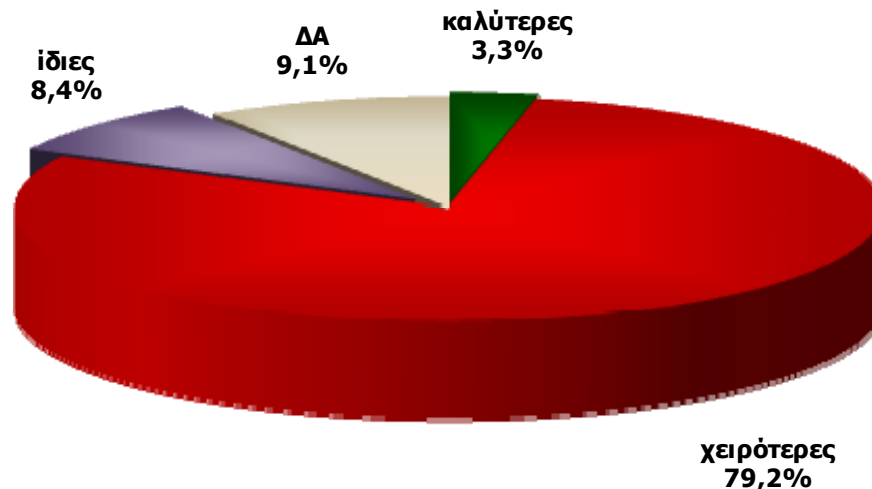
Επίσης πολύ ενδεικτικό είναι το συγκριτικό γράφημα των πρώτων μηνών του τρέχοντος έτους.

Μέσα σε 5 μήνες (από την τελευταία έρευνα του ΙΜΕ/ΓΣΕΒΕΕ) μειώθηκαν σχεδόν στο μισό αυτοί που θεωρούν μη δεδομένη τη συνταξιοδοτική τους ασφάλεια.





Με τις νέες ρυθμίσεις για το ασφαλιστικό οι προοπτικές συνταξιοδότησής σας είναι:

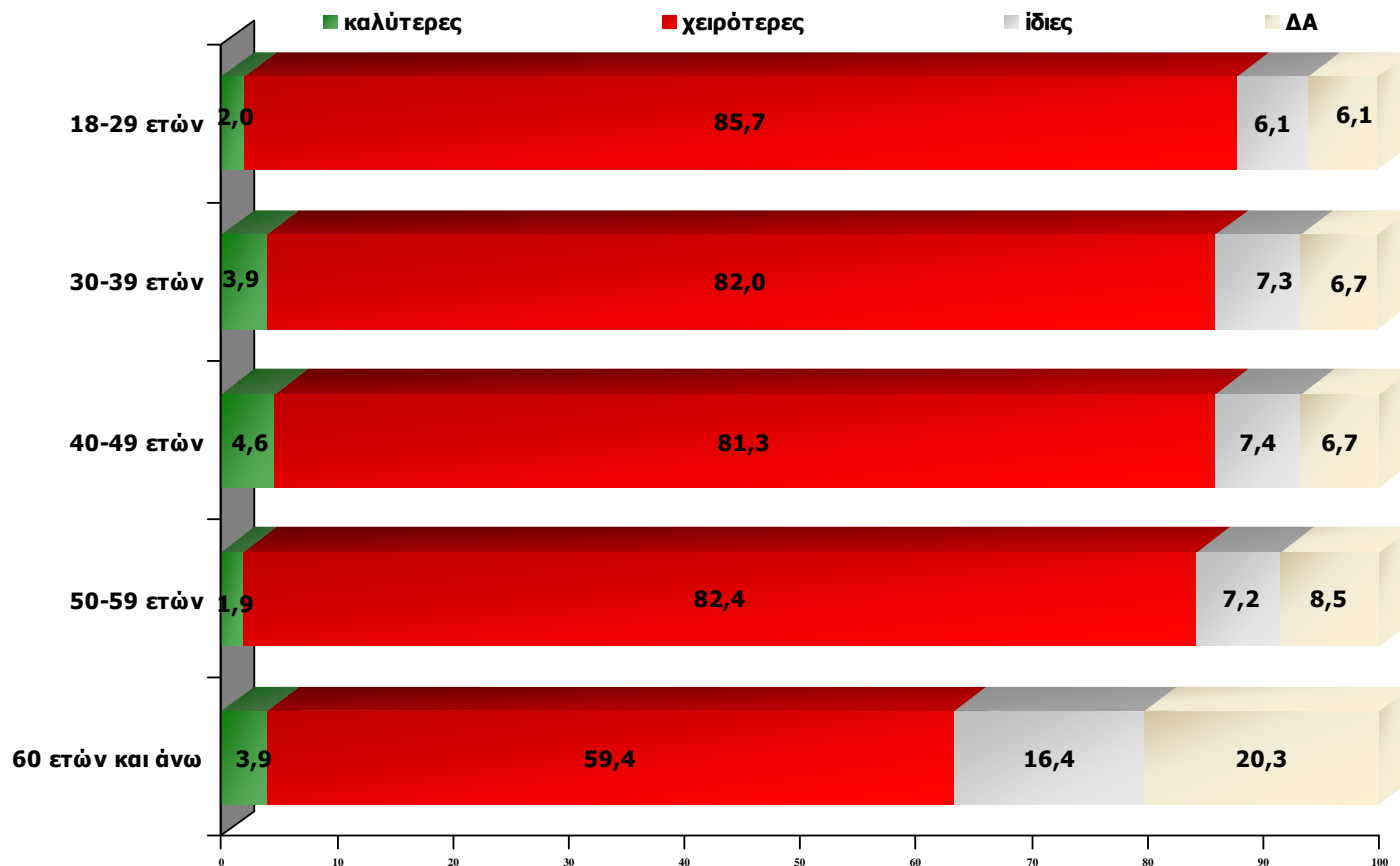


	ΗΛΙΚΙΑ				
	18-29 ετών	30-39 ετών	40-49 ετών	50-59 ετών	60 ετών και άνω
καλύτερες	2	3,9	4,6	1,9	3,9
χειρότερες	85,7	82	81,3	82,4	59,4
ίδιες	6,1	7,3	7,4	7,2	16,4
ΔΑ	6,1	6,7	6,7	8,5	20,3

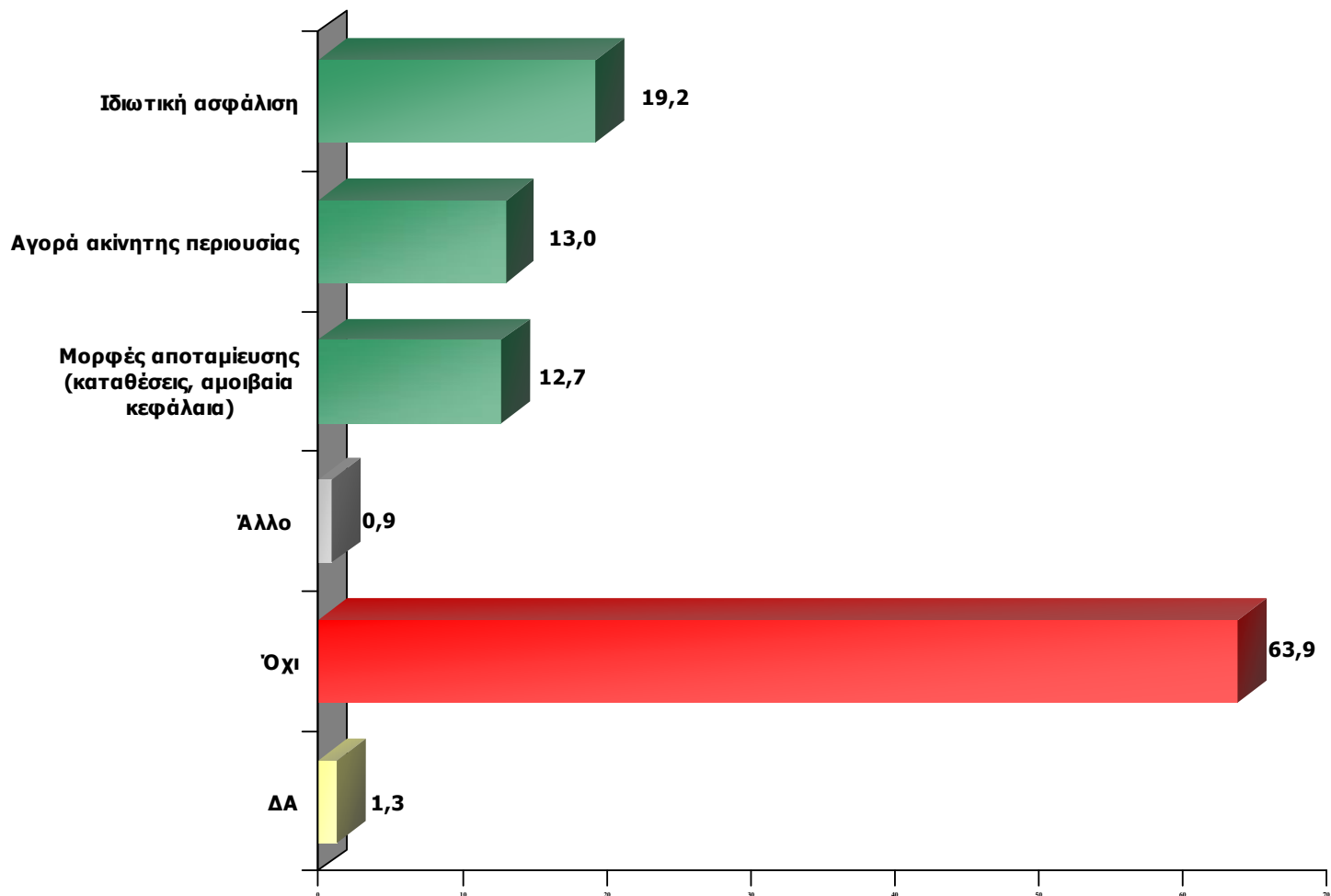
Οι νέες ρυθμίσεις του ασφαλιστικού δεν φαίνεται να δημιουργούν αίσθημα ασφάλειας, καθώς 8 στους 10 επιχειρηματίες της έρευνας, εκτιμούν ότι οι προοπτικές συνταξιοδότησης θα είναι δυσμενέστερες. Μόλις το 3,3% θεωρεί ότι οι προοπτικές είναι ευοίωνες. Χαρακτηριστικό είναι ότι πάνω από 8 στους 10 νέους 18-29 ετών δηλώνουν ότι τα πράγματα θα είναι χειρότερα με τις νέες ρυθμίσεις.

Με τις νέες ρυθμίσεις για το ασφαλιστικό οι προοπτικές συνταξιοδότησής σας είναι:

*- Ανά ηλικιακή κατηγορία -*



Χρησιμοποιείτε εναλλακτικές μεθόδους για τη μελλοντική εξασφάλιση εισοδήματός  
μετά τη συνταξιοδότησή σας; Και αν ναι ποιες;



Χρησιμοποιείτε εναλλακτικές μεθόδους για τη μελλοντική εξασφάλιση εισοδήματός  
μετά τη συνταξιοδότησή σας; Και αν ναι ποιες;

*- Ανά ηλικιακή κατηγορία -*

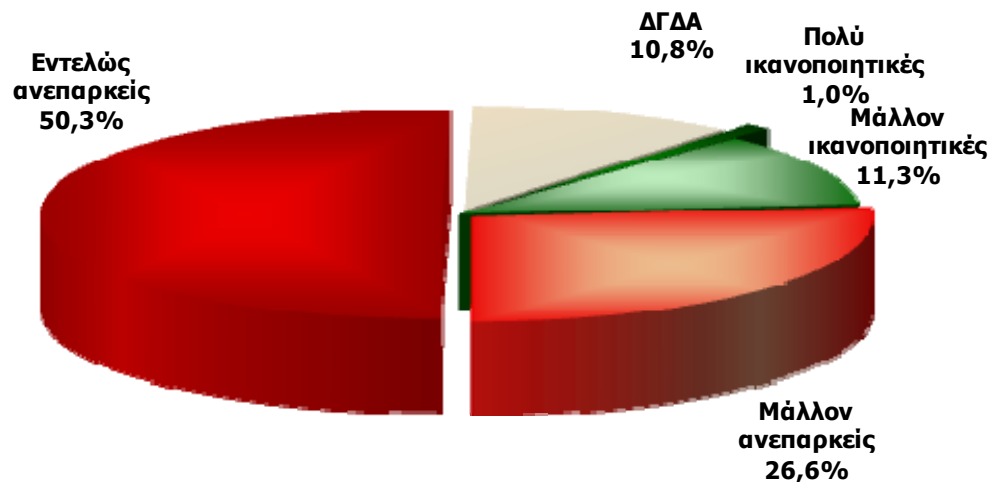


	ΗΛΙΚΙΑ				
	18-29 ΕΤΩΝ	30-39 ΕΤΩΝ	40-49 ΕΤΩΝ	50-59 ΕΤΩΝ	60 ετών και άνω
Ιδιωτική ασφάλιση	18,4	20,5	21,8	20,5	8,7
Αγορά ακίνητης περιουσίας	4,1	11,9	12	13,9	18,1
Μορφές αποταμίευσης	16,3	11,9	15,5	10,4	11,8
Άλλο			1,4	1,3	0,8
Όχι	67,3	67	63	61,5	65,4
ΔΑ		1,1	0,7	1,6	2,4

Ενδεικτικά είναι και τα ποσοστά των μεθόδων εναλλακτικής εξασφάλισης σε όλες τις ηλικίες. Ενώ 6 στους 10 ερωτηθέντες δεν έχουν προβεί ακόμα σε κάποια χρήση εναλλακτικής μεθόδου εξασφάλισης τους, διαφαίνεται μια τάση προς αυτή την κατεύθυνση, και κυρίως προς την ιδιωτική ασφάλιση σε ποσοστό 19,2%.

Πώς κρίνετε τις παροχές και τις συντάξεις που δίνει στους ασφαλισμένους του ο ΟΑΕΕ σε σχέση με το ύψος των ασφαλιστικών σας εισφορών σε αυτόν;

Πολύ & Μάλλον ικανοποιητικές: 12,3%



Μάλλον & Εντελώς ανεπαρκείς : 76,9%

	ΗΛΙΚΙΑ				
	18-29 ετών	30-39 ετών	40-49 ετών	50-59 ετών	60 ετών και άνω
Πολύ ικανοποιητικές		2,8	0,4	0,6	1,6
Μάλλον ικανοποιητικές	10,2	9	9,2	12,6	16,4
Μάλλον ανεπαρκείς	30,6	25,8	27,1	26,4	25
Εντελώς ανεπαρκείς	51	52,8	54,9	47,5	43
ΔΓΔΑ	8,2	9,6	8,5	12,9	14,1

Πώς κρίνετε τις παροχές και τις συντάξεις που δίνει στους ασφαλισμένους του ο ΟΑΕΕ σε σχέση με το ύψος των ασφαλιστικών σας εισφορών σε αυτόν;

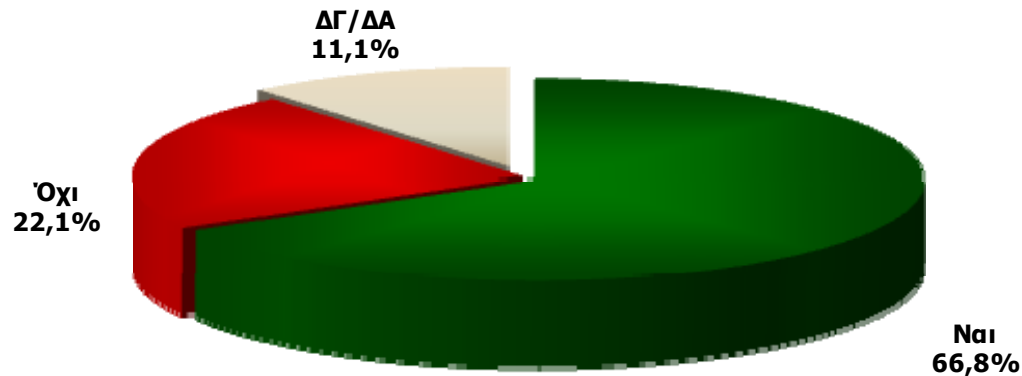
**- Ανά κατηγορία -**

	ΚΛΑΔΟΣ			ΑΡΙΘΜΟΣ ΕΡΓΑΖΟΜΕΝΩΝ				
	Εμπόριο	Μεταποίηση	Υπηρεσίες	Χωρίς προσωπικό	1	2-4	5-9	10 & άνω
Πολύ ικανοποιητικές	1,5	0,9	0,8	0,4	0,9	1,4	1,5	1,2
Μάλλον ικανοποιητικές	9,6	12,9	11,7	10,7	8,8	14,5	10,3	10,5
Μάλλον ανεπαρκείς	26,8	30,2	24,2	26,6	26,9	25,4	26,5	30,2
Εντελώς ανεπαρκείς	52,5	45,7	51	54,5	52	46,7	51,5	43
ΔΓΔΑ	9,6	10,3	12,2	7,7	11,5	12	10,3	15,1

	ΤΖΙΡΟΣ			ΠΕΡΙΟΧΗ	
	Κάτω από 100 χιλιάδες	100-300 χιλιάδες	Πάνω από 300 χιλιάδες	Αττική	Υπόλοιπη Ελλάδα
Πολύ ικανοποιητικές	0,6	0,4	3	1,5	0,7
Μάλλον ικανοποιητικές	11,5	11,5	11,6	11,6	11
Μάλλον ανεπαρκείς	26,6	26,6	28,1	26,6	26,6
Εντελώς ανεπαρκείς	53	50,8	41,7	49,3	51
ΔΓΔΑ	8,2	10,7	15,6	11,1	10,7

Οι 8 στους 10 ερωτηθέντες θεωρούν ότι οι συντάξεις του ΟΑΕΕ σε σχέση με τις εισφορές προς το Ταμείο είναι εντελώς ή μάλλον ανεπαρκείς. Χαρακτηριστικό είναι, ότι μόλις το 1%, θεωρεί ότι οι συντάξεις είναι πολύ ικανοποιητικές. Επίσης ενδεικτικό είναι το μόλις 0,4% των αυτοαπασχολούμενων που πιστεύουν ότι οι συντάξεις του ΟΑΕΕ είναι πολύ ικανοποιητικές. Διακρίνεται έντονα ότι οι ασφαλισμένοι έχουν απαξιώσει σε μεγάλο βαθμό το Ταμείο.

Θα προτιμούσατε να είναι προαιρετική η εγγραφή σας στον ΟΑΕΕ;



	ΗΛΙΚΙΑ				
	18-29 ετών	30-39 ετών	40-49 ετών	50-59 ετών	60 ετών και άνω
Ναι	69,4	<b>77,5</b>	<b>72,2</b>	63,2	49,2
Όχι	18,4	16,9	19	24,2	31,3
ΔΓ/ΔΑ	12,2	5,6	8,8	12,6	19,5

Η προαιρετική εγγραφή στον ΟΑΕΕ, θεωρείται μια σωστή κατεύθυνση για τις 7 στις 10 επιχειρήσεις της έρευνας. Ειδικότερα οι 8 στους 10 επιχειρηματίες ηλικίας 30-39 ετών, θα επιθυμούσαν προαιρετική εγγραφή, ενώ στην ίδια ηλικιακή κατηγορία, μόνο το 16,9% πιστεύει ότι πρέπει να παραμείνει η υποχρεωτική εγγραφή στο Ταμείο. Τα ποσοστά προαιρετικής εγγραφής φτάνουν στο κλάδο του εμπορίου το 70,6% και στο κλάδο της μεταποίησης το 65,1%.

Θα προτιμούσατε να είναι προαιρετική η εγγραφή σας στον ΟΑΕΕ;

**-Ανά κατηγορία -**

	ΚΛΑΔΟΣ			ΑΡΙΘΜΟΣ ΕΡΓΑΖΟΜΕΝΩΝ				
	Εμπόριο	Μεταποίηση	Υπηρεσίες	Χωρίς προσωπικό	1	2-4	5-9	10 & άνω
Ναι	70,6	65,1	64,6	63,5	64,3	71	72,8	59,3
Όχι	20,7	26,7	20,6	27	23,3	18,5	18,4	23,3
ΔΓ/ΔΑ	8,7	8,2	14,8	9,4	12,3	10,5	8,8	17,4

	ΤΖΙΡΟΣ			ΠΕΡΙΟΧΗ	
	Κάτω από 100 χιλιάδες	100-300 χιλιάδες	Πάνω από 300 χιλιάδες	Αττική	Υπόλοιπη Ελλάδα
Ναι	66	73,4	64,3	67	66,7
Όχι	24,1	17,2	22,1	22,7	21,7
ΔΓ/ΔΑ	9,9	9,4	13,6	10,3	11,6