



ΕΡΕΥΝΑ IME ΓΣΕΒΕΕ

ΕΙΣΟΔΗΜΑ – ΔΑΠΑΝΕΣ ΝΟΙΚΟΚΥΡΙΩΝ

ΥΠΟΥΡΓΕΙΟ ΕΡΓΑΣΙΑΣ ΚΑΙ ΚΟΙΝΩΝΙΚΗΣ ΑΣΦΑΛΙΣΗΣ



Ευρωπαϊκή Ένωση
Πρόγραμμα Περιφερειακής Ανάπτυξης



ΕΠΙΧΕΙΡΗΣΙΑΚΟ ΠΡΟΓΡΑΜΜΑ
"ΑΝΑΠΤΥΞΗ ΑΝΘΡΩΠΙΝΟΥ ΔΥΝΑΜΙΚΟΥ"



Με τη συγχρηματοδότηση της Ελλάδας και της Ευρωπαϊκής Ένωσης

Δεκέμβριος 2014

ΤΑΥΤΟΤΗΤΑ ΤΗΣ ΕΡΕΥΝΑΣ

Η έρευνα πραγματοποιήθηκε από την **marc** A.E. - Αριθμός Μητρώου Ε.Σ.Π.: 1 (ΕΝΑ), στο πλαίσιο του υποέργου 3 «Επαναλαμβανόμενες μελέτες – Δημοσκοπήσεις της ΓΣΕΒΕΕ για θέματα που ενδιαφέρουν τις μικρές επιχειρήσεις» στο πλαίσιο της πράξης «Ενίσχυση της θεσμικής και επιχειρησιακής ικανότητας της ΓΣΕΒΕΕ».

Η πράξη συγχρηματοδοτείται από την Ελλάδα και την Ευρωπαϊκή Ένωση στο πλαίσιο του Επιχειρησιακού Προγράμματος «Ανάπτυξη Ανθρώπινου Δυναμικού»

ΜΕΓΕΘΟΣ ΔΕΙΓΜΑΤΟΣ

1.000 νοικοκυριά αντιπροσωπευτικής επιλογής.

ΧΡΟΝΙΚΟ ΔΙΑΣΤΗΜΑ

08-11 Δεκεμβρίου 2014

ΠΕΡΙΟΧΗ ΔΙΕΞΑΓΩΓΗΣ

Πανελλαδική κάλυψη.

ΜΕΘΟΔΟΣ ΔΕΙΓΜΑΤΟΛΗΨΙΑΣ

Πολυσταδιακή τυχαία δειγματοληψία με χρήση quota.

ΜΕΘΟΔΟΣ ΣΥΛΛΟΓΗΣ ΣΤΟΙΧΕΙΩΝ

Τηλεφωνικές συνεντεύξεις βάσει ηλεκτρονικού ερωτηματολογίου.

Η **marc A.E.**

Είναι μέλος του ΣΕΔΕΑ, της ESOMAR, της WAPOR και τηρεί τον κανονισμό του Π.Ε.Σ.Σ. και τους διεθνείς κώδικες δεοντολογίας για την διεξαγωγή και δημοσιοποίηση ερευνών κοινής γνώμης.

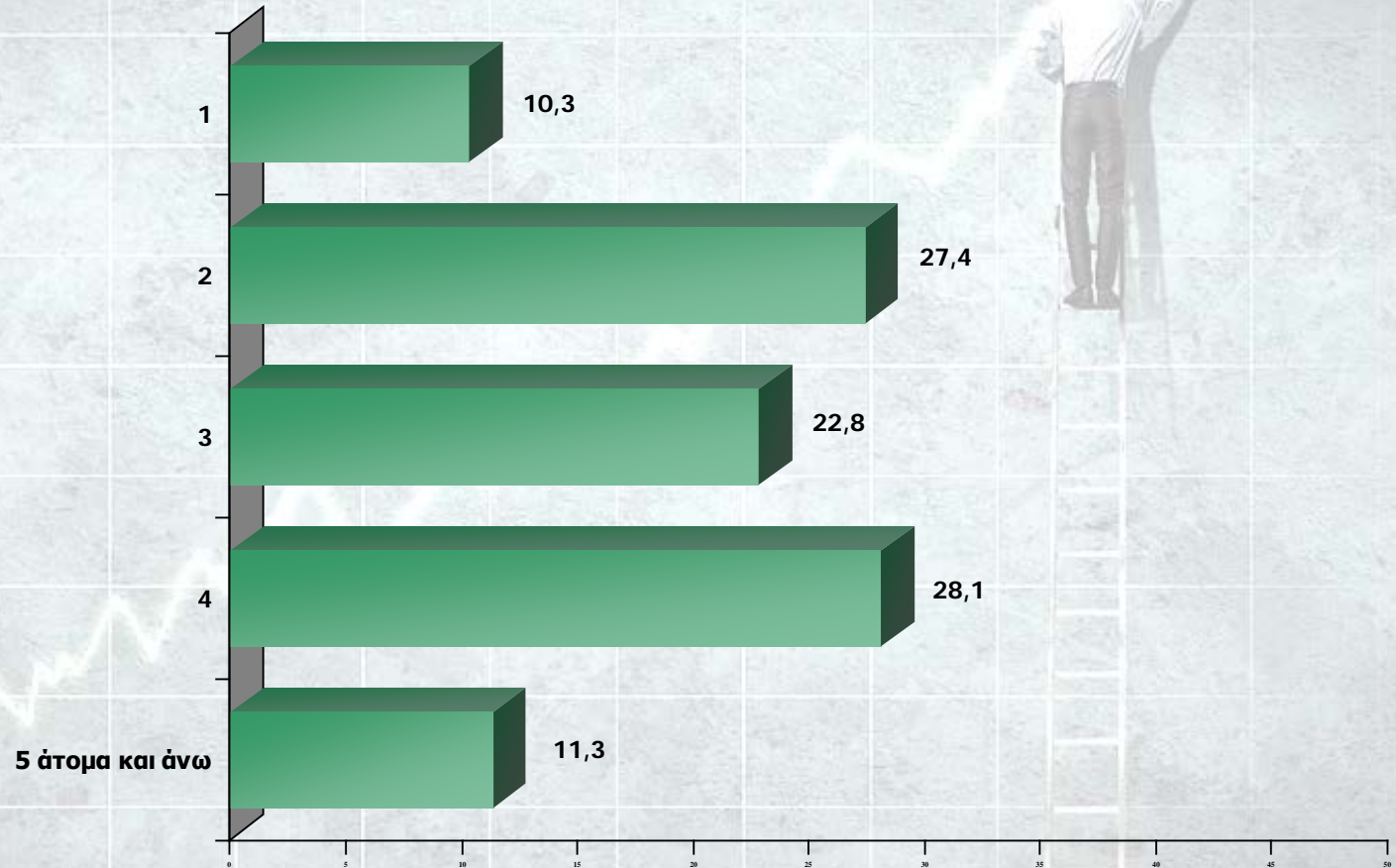


Σύνθεση Δείγματος

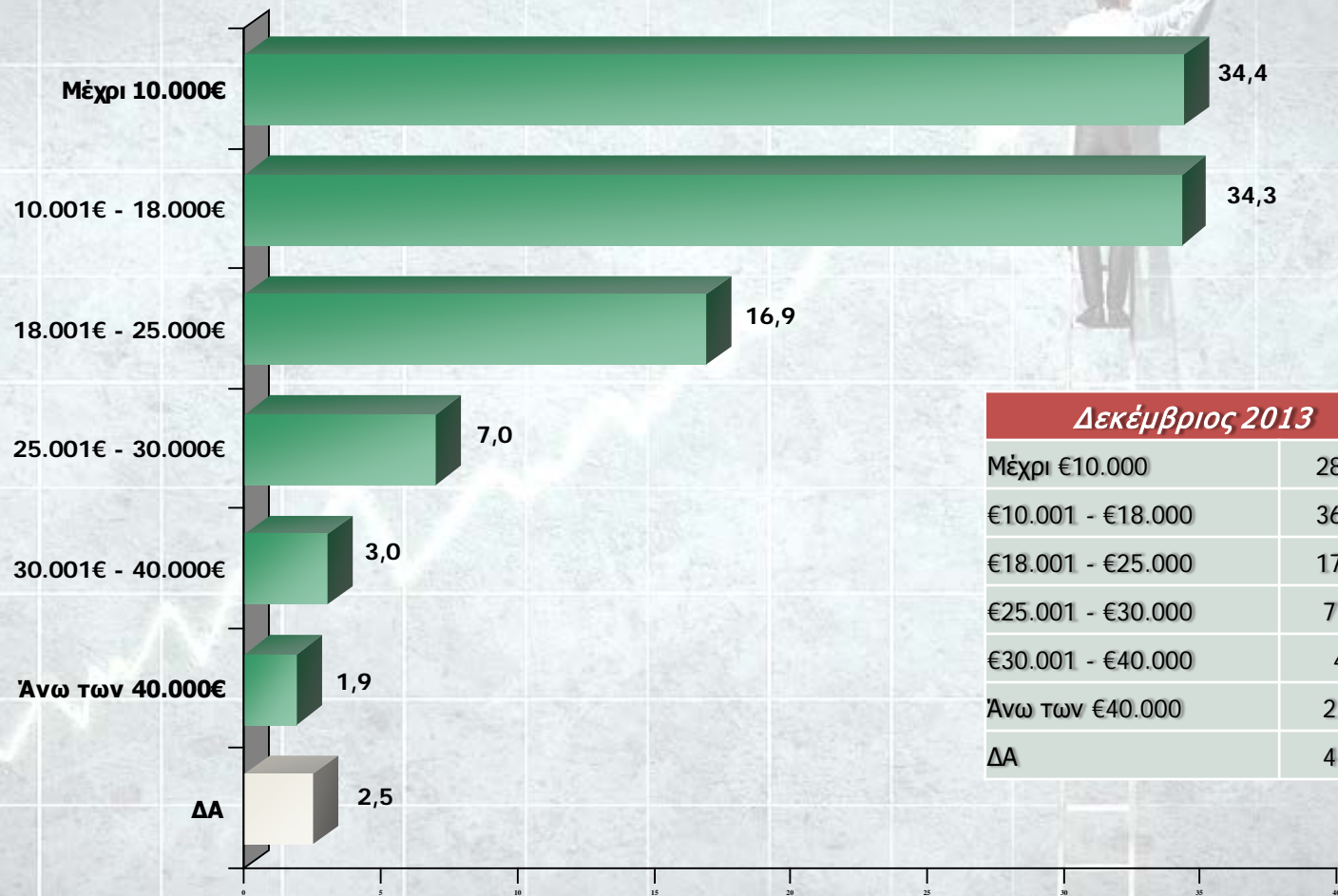
Περιοχή κατοικίας

Περιφέρεια	
Αττική	36,1
Μακεδονία – Θράκη	25,3
Ήπειρος, Θεσσαλία και Στερεά Ελλάδα	14,8
Δυτική Ελλάδα, Πελοπόννησος και Νησιά Ιονίου	13,6
Κρήτη και Νησιά Αιγαίου	10,2

**Από πόσα άτομα αποτελείται το νοικοκυριό σας;
(συμπεριλαμβανομένου και του εαυτού σας)**




Το συνολικό οικογενειακό ετήσιο εισόδημά σας για το 2014 θα είναι:



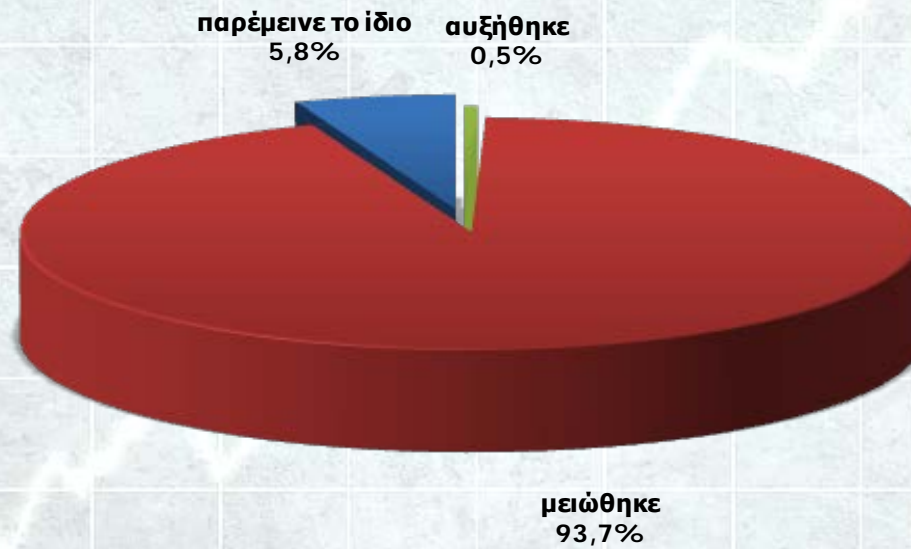
Δεκέμβριος 2013

Μέχρι €10.000	28,1
€10.001 - €18.000	36,3
€18.001 - €25.000	17,4
€25.001 - €30.000	7,9
€30.001 - €40.000	4
Άνω των €40.000	2,2
ΔΑ	4,1

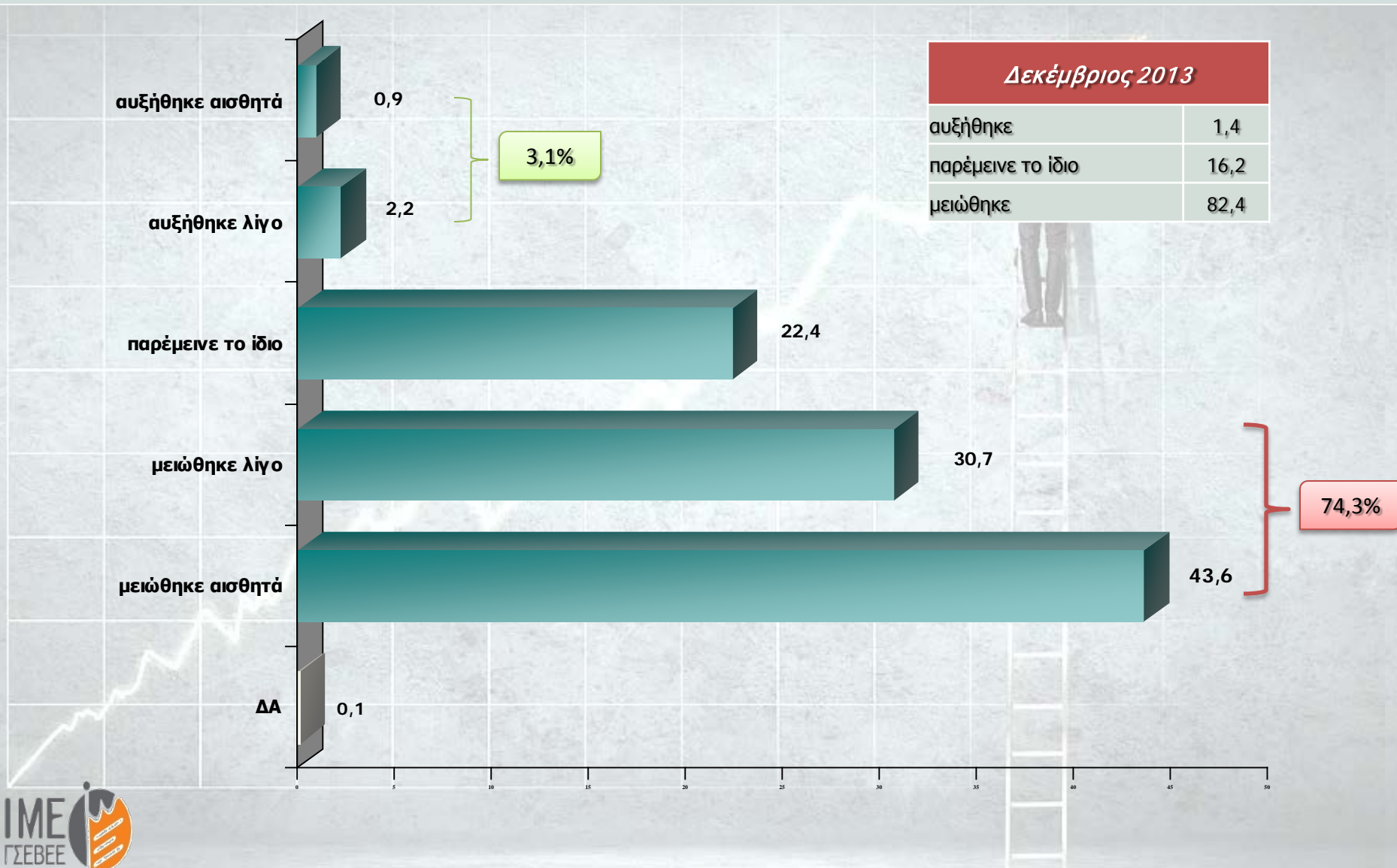


Αποτελέσματα Έρευνας

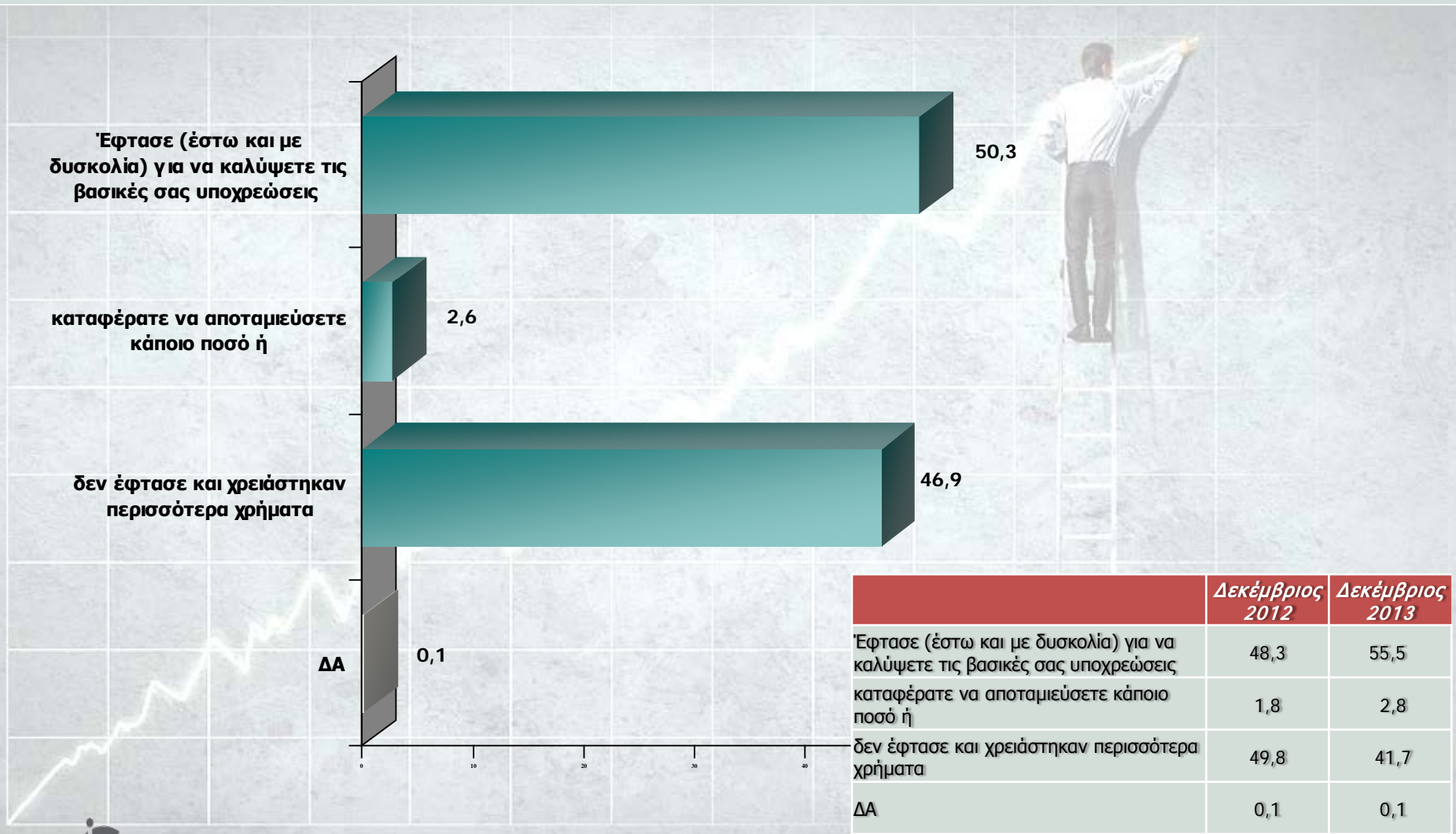
Το συνολικό οικογενειακό σας εισόδημα μετά το ξέσπασμα της κρίσης έχει μειωθεί, αυξηθεί ή παρέμεινε στα ίδια περίπου επίπεδα;



Το εισόδημά σας το 2014 σε σχέση με την περσινή χρονιά το 2013:

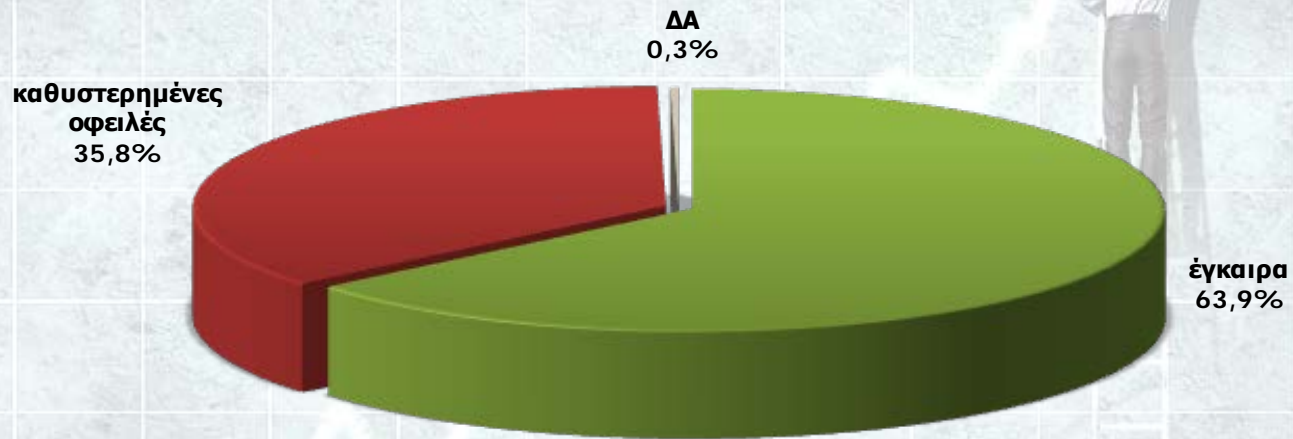


Το 2014 το εισόδημά σας:



	Δεκέμβριος 2012	Δεκέμβριος 2013
Έφτασε (έστω και με δυσκολία) για να καλύψετε τις βασικές σας υποχρεώσεις	48,3	55,5
καταφέρατε να αποταμιεύσετε κάποιο ποσό ή	1,8	2,8
δεν έφτασε και χρειάστηκαν περισσότερα χρήματα	49,8	41,7
ΔΑ	0,1	0,1

Γενικά καταφέρνετε να εξοφλείτε έγκαιρα τις υποχρεώσεις σας ή έχετε καθυστερημένες οφειλές και υποχρεώσεις που δεν μπορείτε να ανταποκριθείτε;

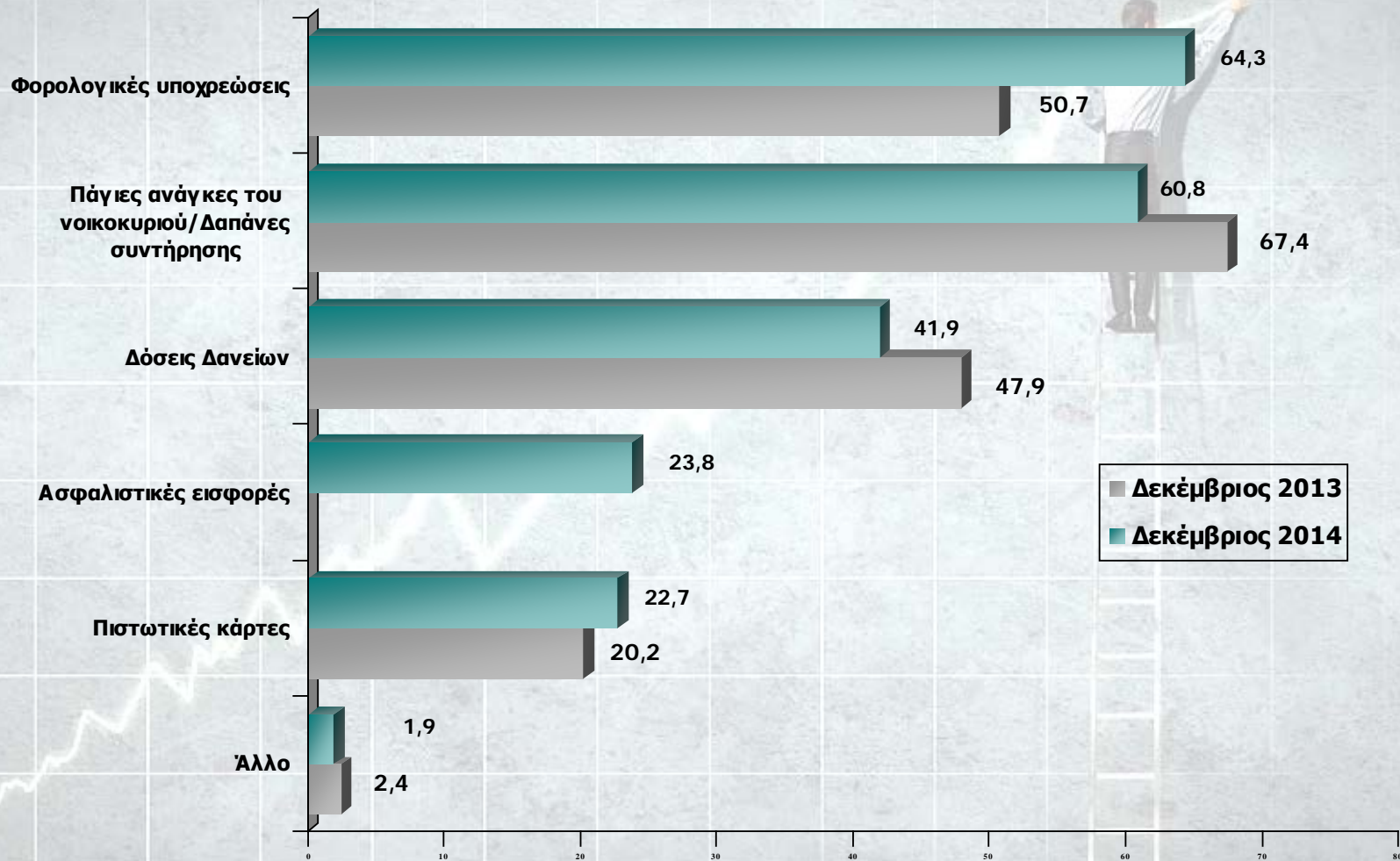


	Δεκέμβριος 2012	Δεκέμβριος 2013
Έγκαιρα	60,2	65,2
Καθυστερημένες οφειλές	39,8	34,8

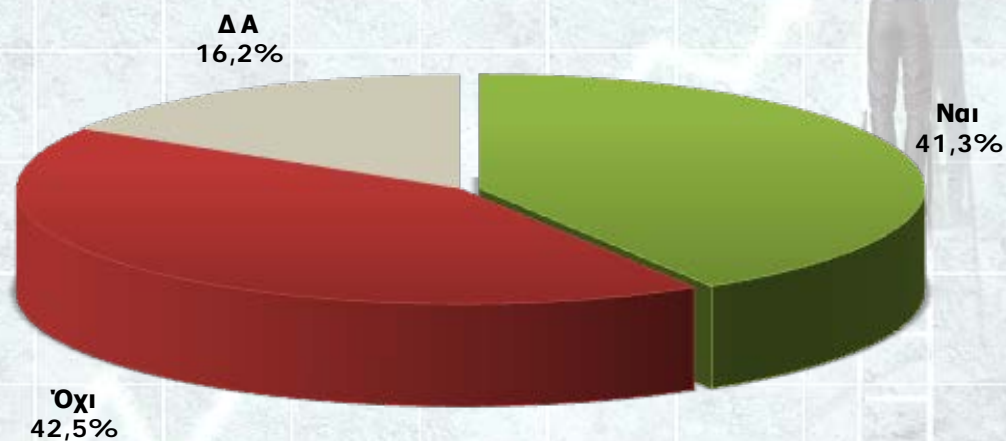
ΣΥΓΚΡΙΤΙΚΟ ΓΡΑΦΗΜΑ ΔΕΚΕΜΒΡΙΟΣ 2013 – ΔΕΚΕΜΒΡΙΟΣ 2014

Οι καθυστερημένες οφειλές αφορούν;

- Βάση: Όσοι δηλώνουν ότι έχουν καθυστερημένες οφειλές -

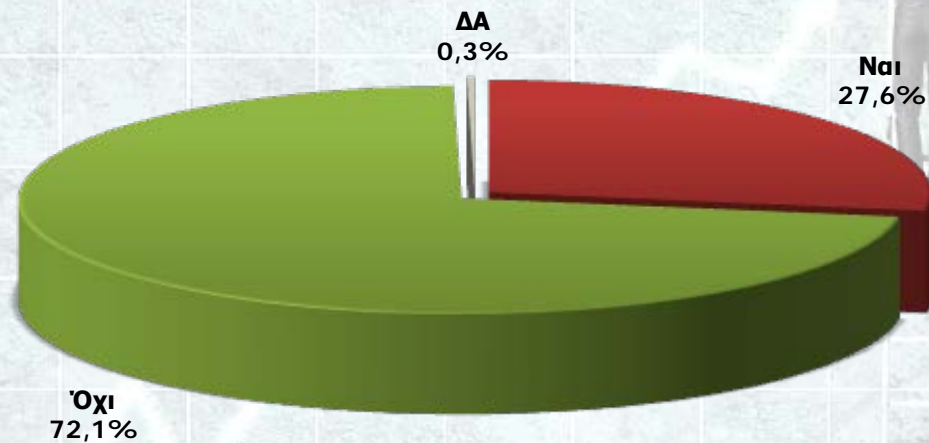


Αναμένετε να μπορέσετε να καλύψετε τις βασικές υποχρεώσεις σας το επόμενο έτος ή όχι;

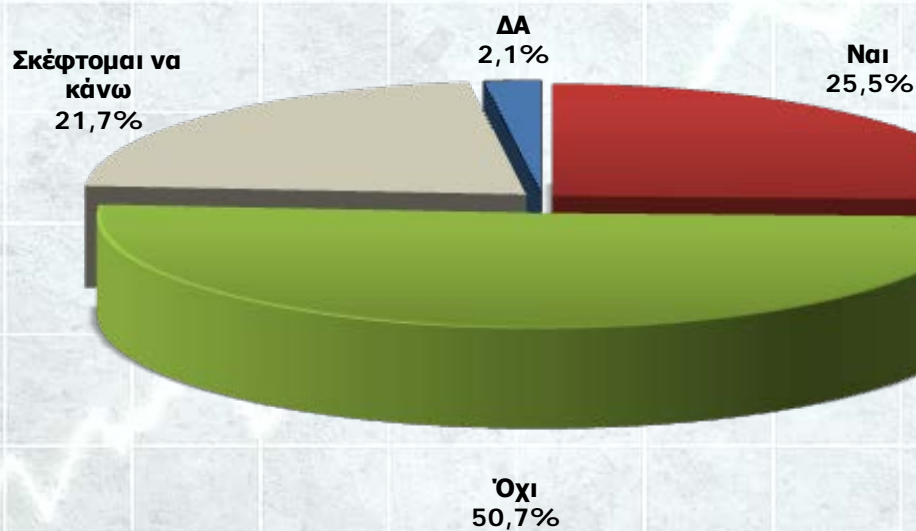


	Δεκέμβριος 2012	Δεκέμβριος 2013
Ναι	32,5	43,7
Όχι	54,3	41,7
ΔΑ	13,2	14,6

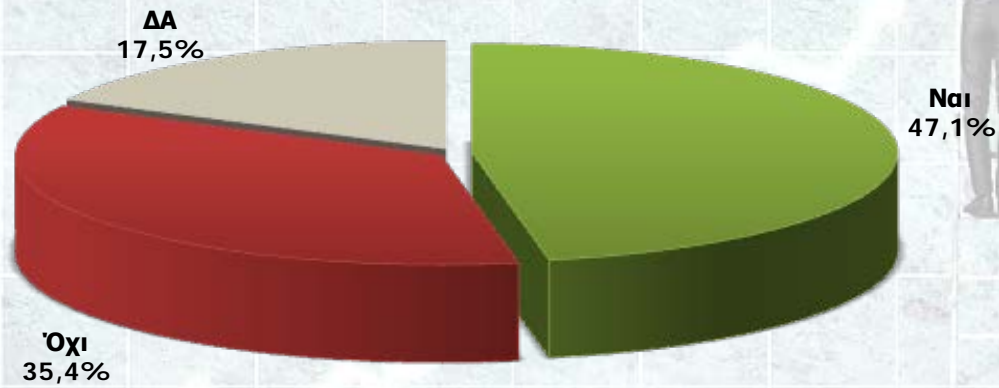
Εσείς ή κάποιο άλλο μέλος του νοικοκυριού σας έχετε οφειλές στην εφορία;



Έχετε κάνει αίτηση για υπαγωγή στη ρύθμιση των 72 ή 100 δόσεων για οφειλές στην εφορία;
- Αν έχει κάποιο μέλος του νοικοκυριού οφειλές στην εφορία-

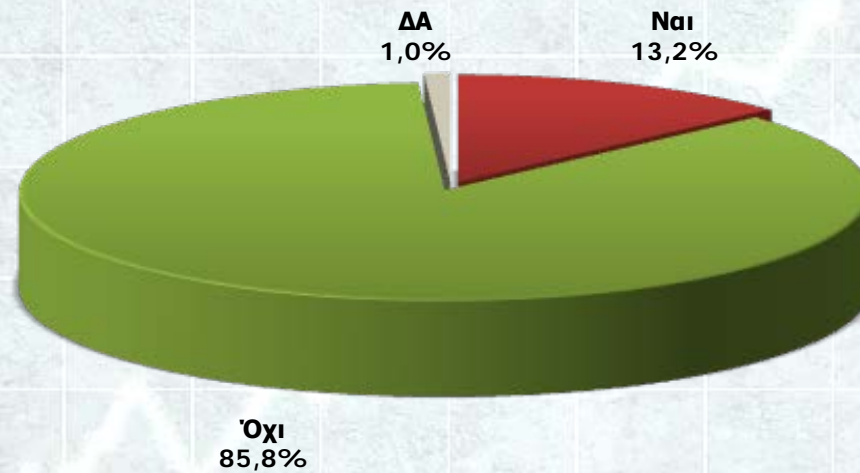


Εκτιμάτε ότι το επόμενο έτος θα μπορέσετε να ανταποκριθείτε στις φορολογικές σας υποχρεώσεις;



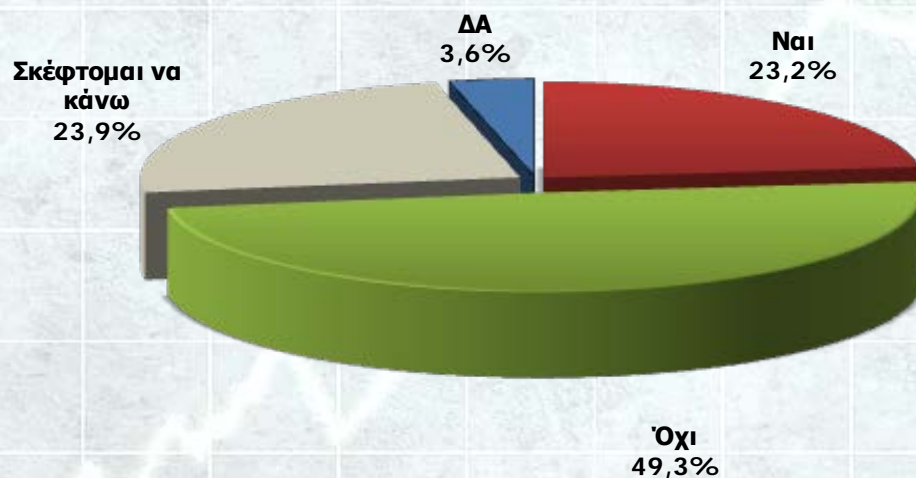
	Δεκέμβριος 2012	Δεκέμβριος 2013
Ναι	31,2	44,0
Όχι	49,0	36,7
ΔΑ	19,8	19,3

Εσείς ή κάποιος άλλο μέλος του νοικοκυριού σας έχετε οφειλές σε ασφαλιστικά ταμεία;

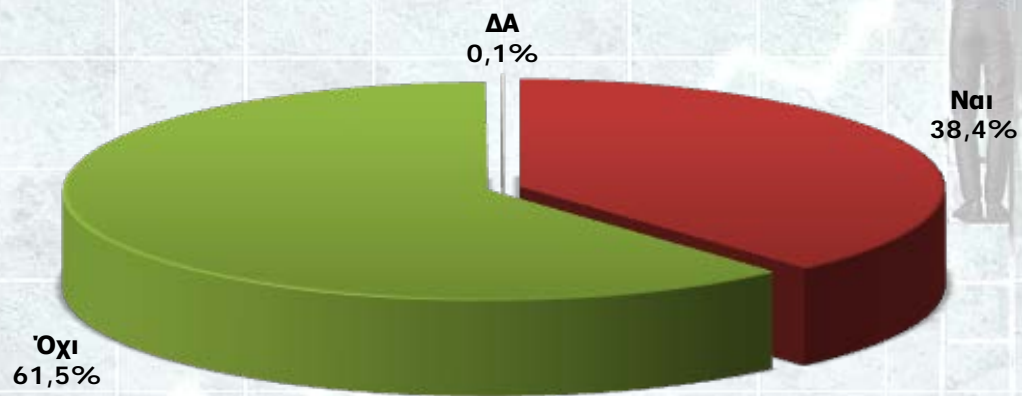


Έχετε κάνει αίτηση για υπαγωγή στη ρύθμιση των 72 ή 100 δόσεων για οφειλές στα ασφαλιστικά ταμεία;

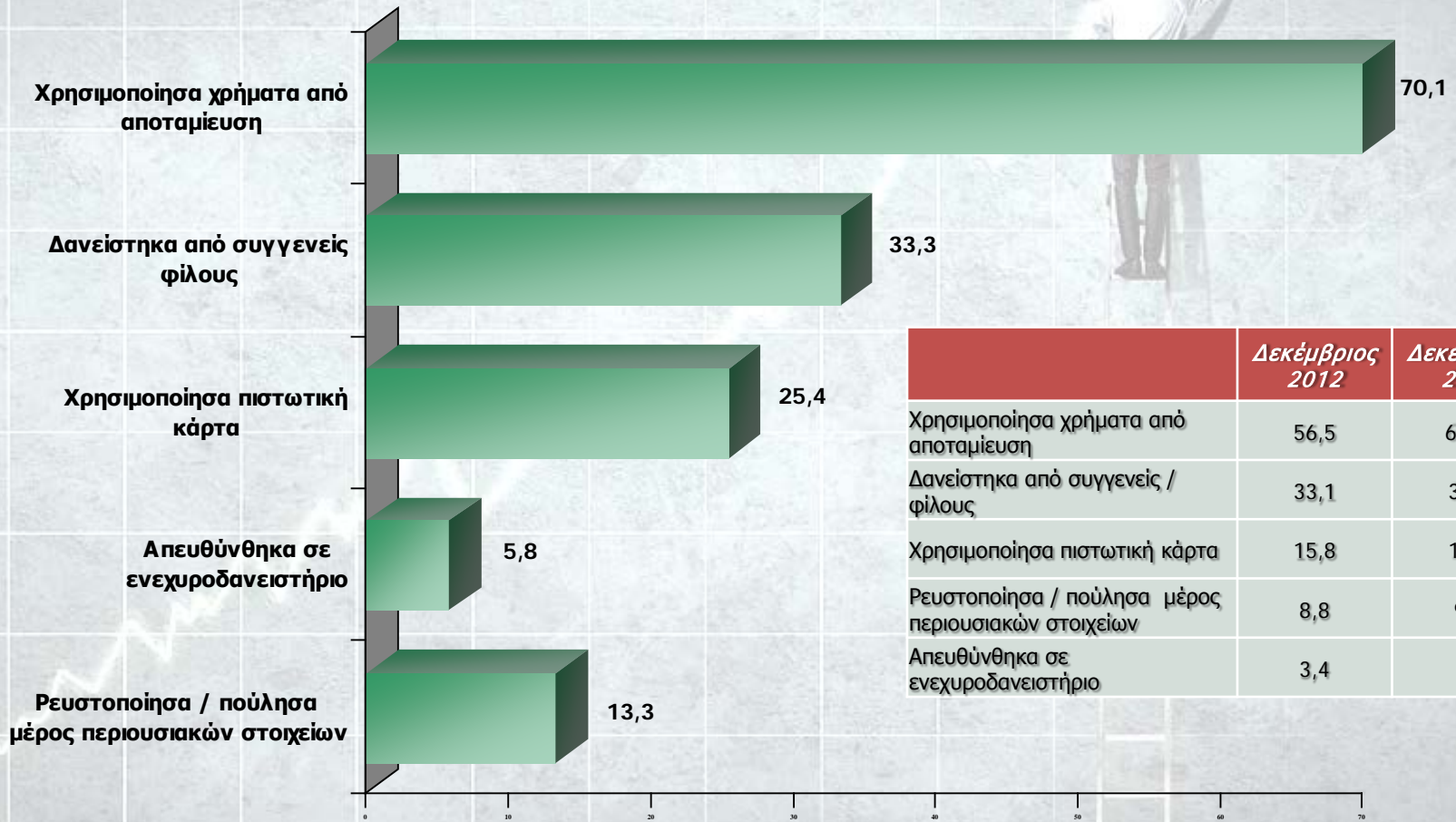
- Αν έχει κάποιο μέλος του νοικοκυριού οφειλές σε ασφαλιστικά ταμεία-



Έχετε οικονομικές υποχρεώσεις προς τις τράπεζες; (δόσεις δανείων, κάρτες, στεγαστικό κλπ)

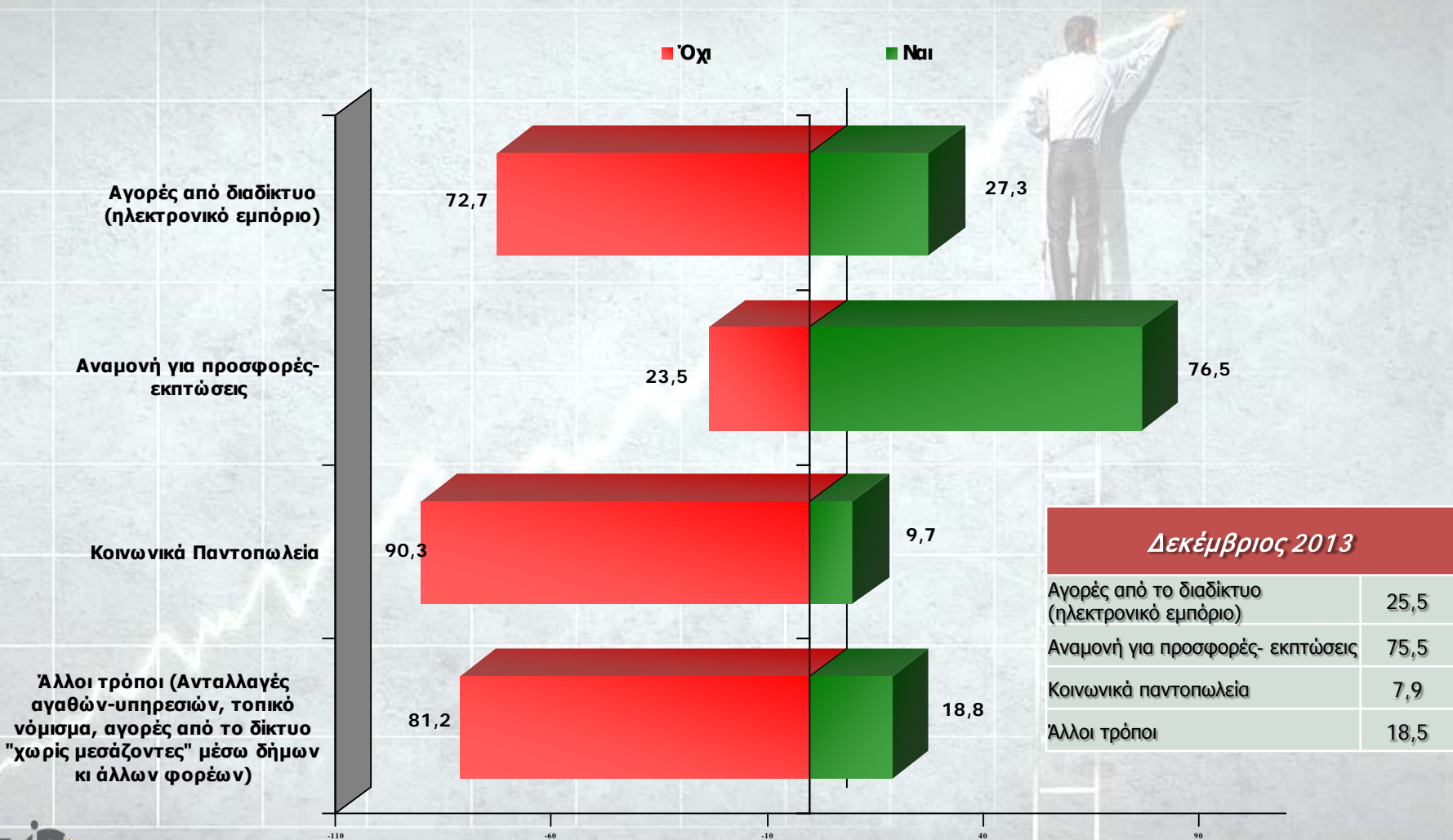


Αναγκαστήκατε λόγω της κρίσης να κάνετε κάτι από τα παρακάτω για την κάλυψη υποχρεώσεών σας ή όχι; (πολλαπλής επιλογής)

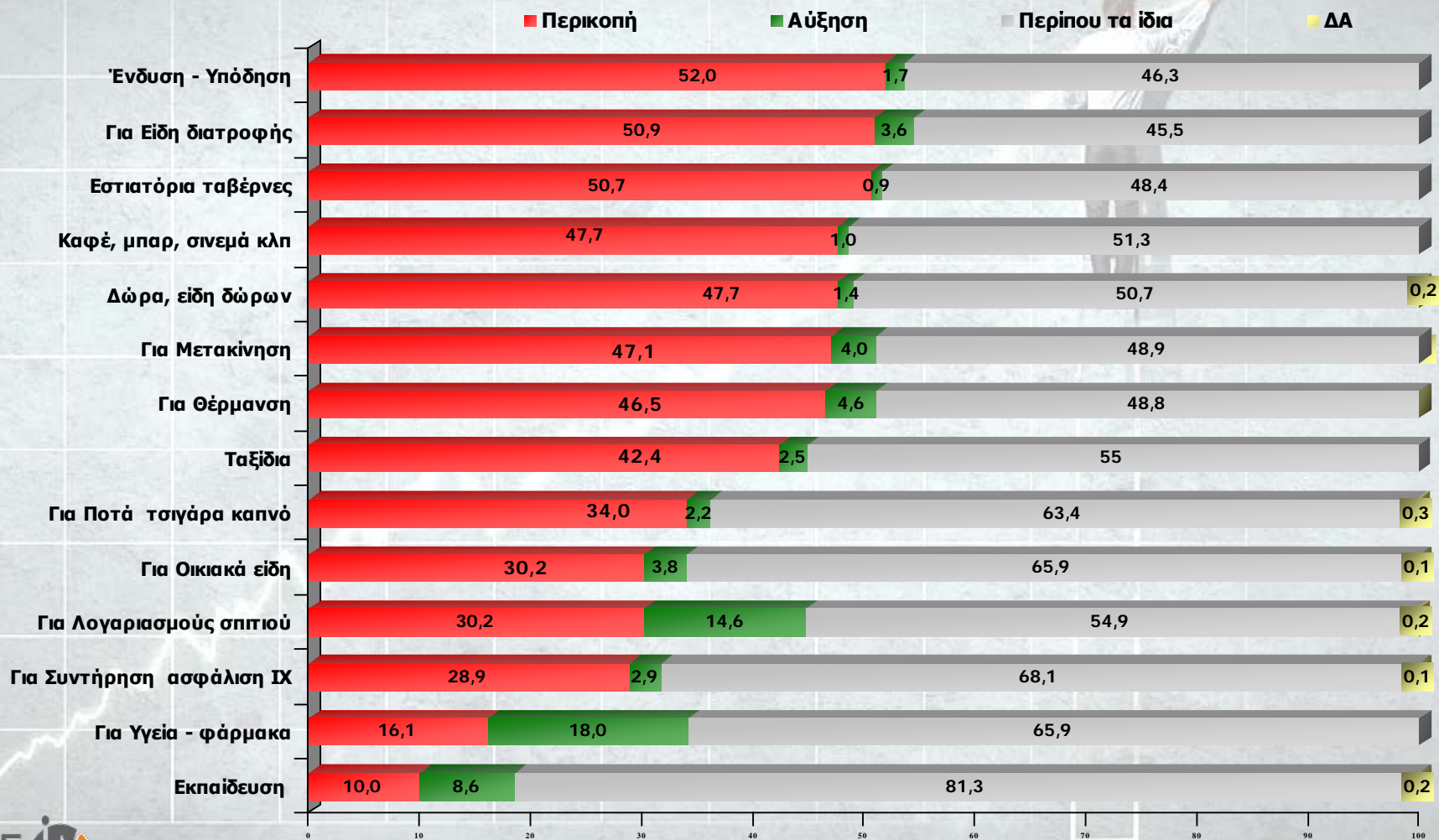


	Δεκέμβριος 2012	Δεκέμβριος 2013
Χρησιμοποίησα χρήματα από αποταμίευση	56,5	64,9
Δανείστηκα από συγγενείς / φίλους	33,1	31,2
Χρησιμοποίησα πιστωτική κάρτα	15,8	19,3
Ρευστοποίησα / πούλησα μέρος περιουσιακών στοιχείων	8,8	9,6
Απευθύνθηκα σε ενεχυροδανειστήριο	3,4	4,5

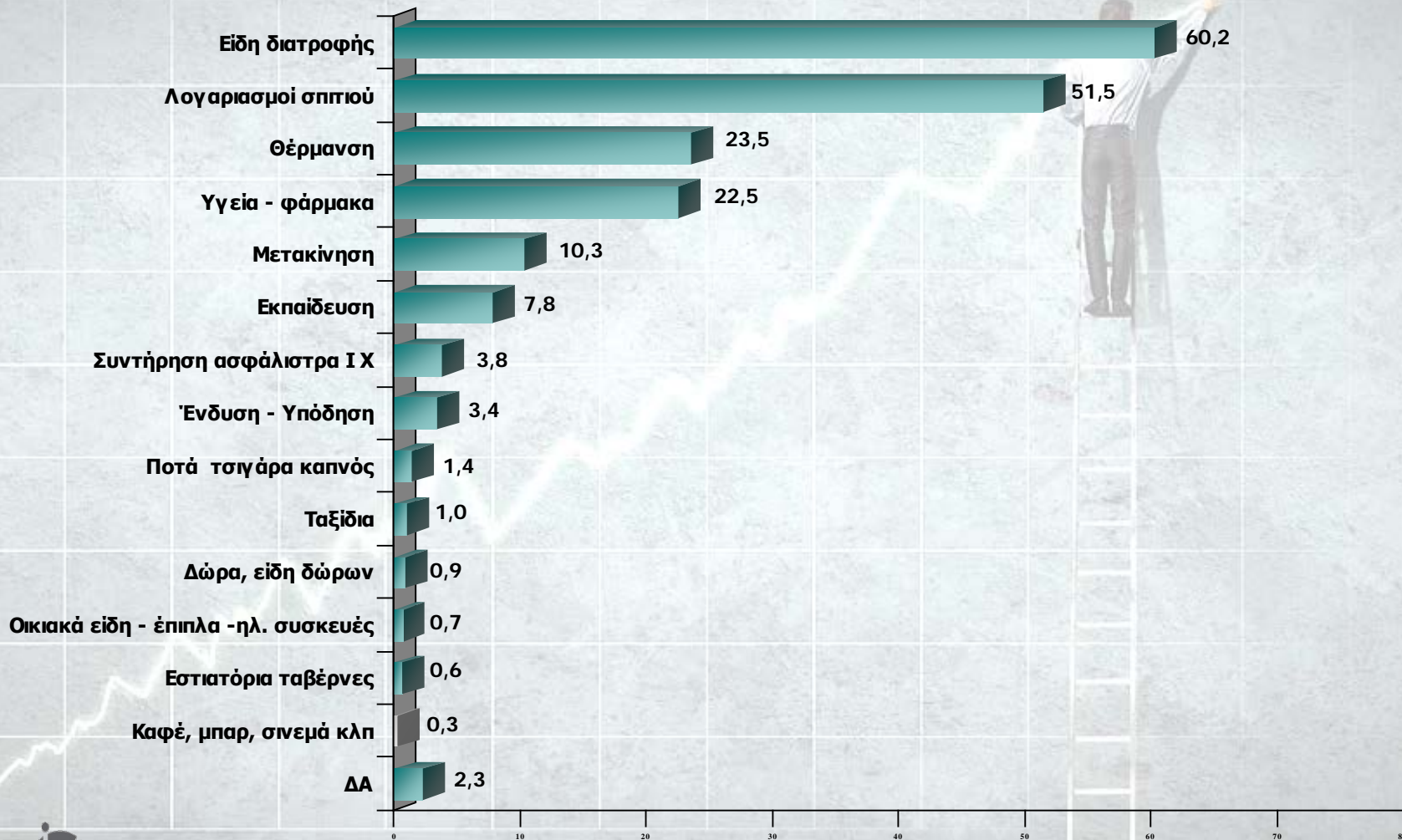
Χρησιμοποίησατε κάποιον από τους παρακάτω τρόπους προμήθειας βασικών αγαθών;



Θα ήθελα να μου πείτε αν περικόψατε ή μπορέσατε να διαθέσετε περισσότερα χρήματα το 2014 σε σχέση με αυτά που διαθέσατε το 2013



**Σε ποιες από αυτές τις κατηγορίες θα σας δημιουργούσε πρόβλημα μια έστω και μικρή αύξηση των τιμών;
(Επιλέξτε μέχρι 3)**

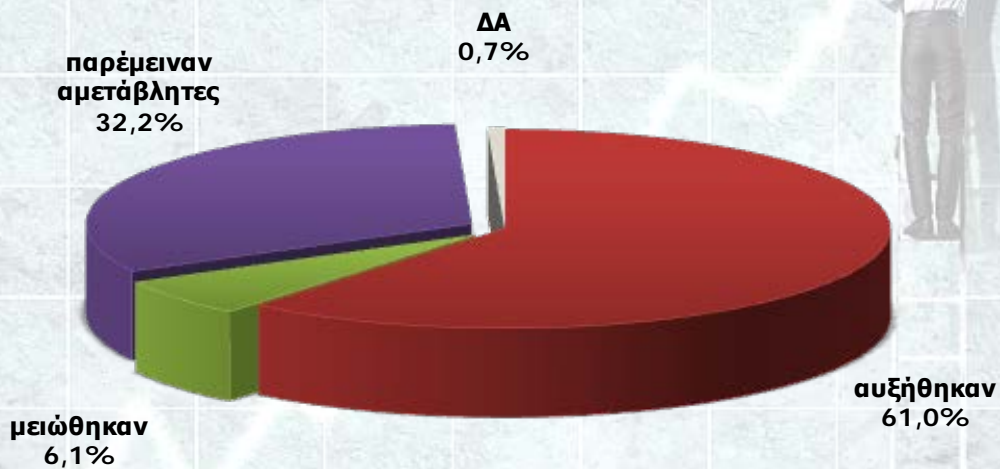


ΣΥΓΚΡΙΤΙΚΟ ΓΡΑΦΗΜΑ 2012-2014

Σε ποιες από αυτές τις κατηγορίες θα σας δημιουργούσε πρόβλημα μια έστω και μικρή αύξηση των τιμών;
(Επιλέξτε μέχρι 3)

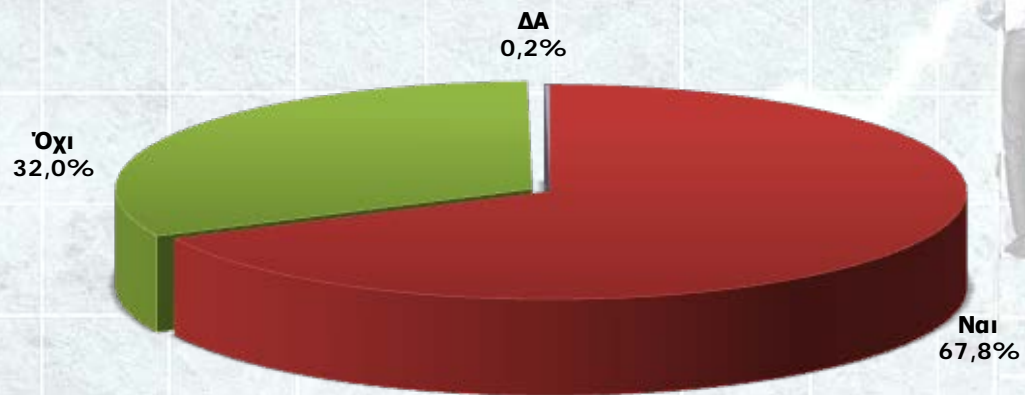
ΣΥΓΚΡΙΤΙΚΟ ΓΡΑΦΗΜΑ			
	Δεκέμβριος 2012	Δεκέμβριος 2013	Δεκέμβριος 2014
Είδη διατροφής	69,5	70,6	60,2
Λογαριασμοί σπιτιού	47	32,3	51,5
Θέρμανση	39,4	38,3	23,5
Υγεία - φάρμακα	20,5	19,6	22,5
Μετακίνηση	11,2	14,1	10,3
Εκπαίδευση	4,6	5,6	7,8
Συντήρηση ασφάλιστρα Ι.Χ.			3,8
Ένδυση - Υπόδηση	5,6	5,7	3,4
Ποτά / τσιγάρα / καπνός	1,7	1,2	1,4
Ταξίδια	0,9	2	1
Δώρα, είδη δώρων	0,1	0,4	0,9
Οικιακά είδη - έπιπλα - ηλεκτρικές συσκευές	0,7	0,7	0,7
Εστιατόρια ταβέρνες	1,2	1	0,6
Καφέ, μπαρ, σινεμά κλπ	0,7	0,3	0,3

Θεωρείτε ότι το τελευταίο έτος οι τιμές των αγαθών που αγοράζετε...



	Δεκέμβριος 2012	Δεκέμβριος 2013
αυξήθηκαν	80,9	73,2
μειώθηκαν	3,6	4,4
παρέμειναν αμετάβλητες	15,2	18,8
ΔΓ/ΔΑ	0,3	3,6

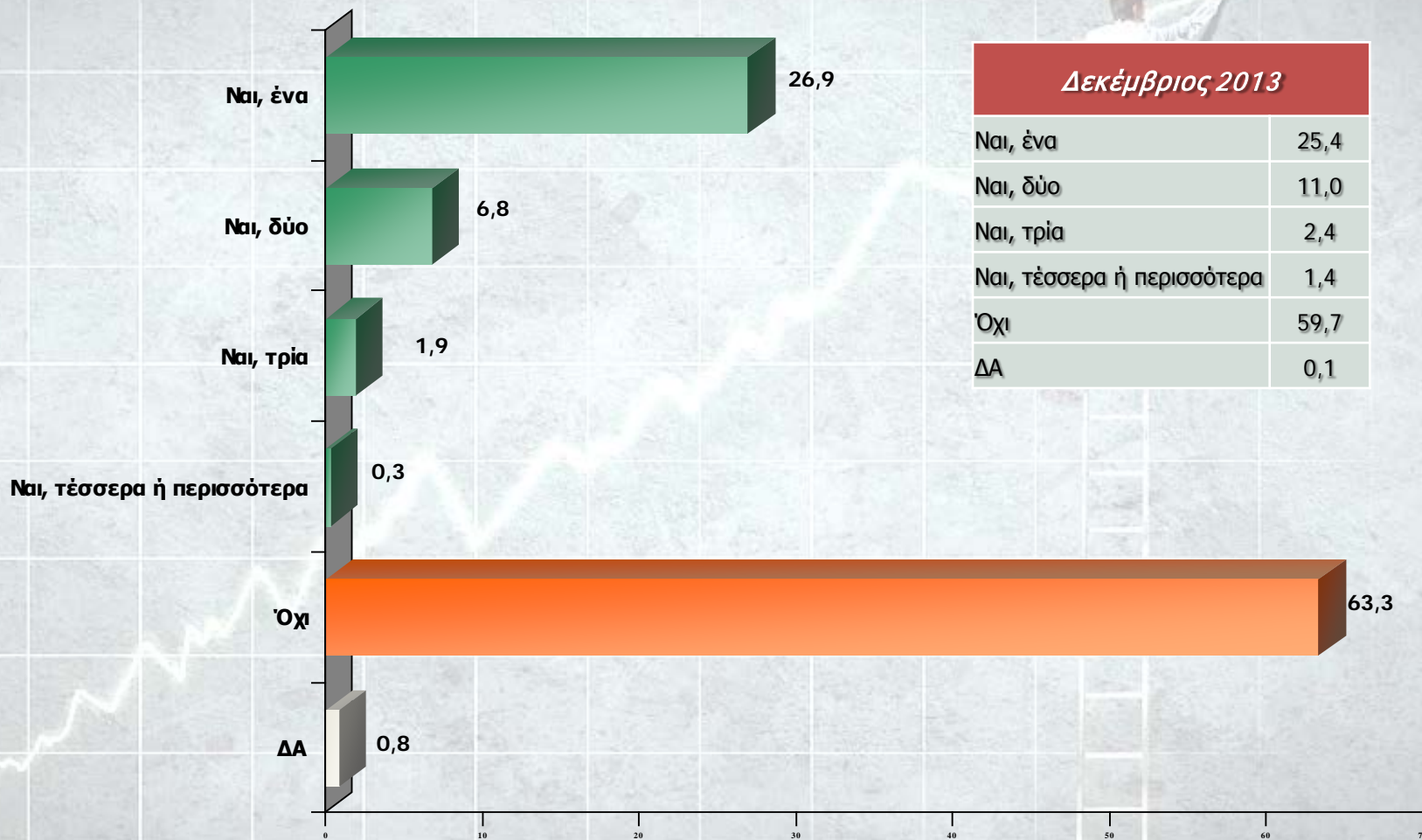
Έχετε αναγκαστεί να αγοράζετε προϊόντα χαμηλότερης ποιότητας λόγω της οικονομικής κρίσης;



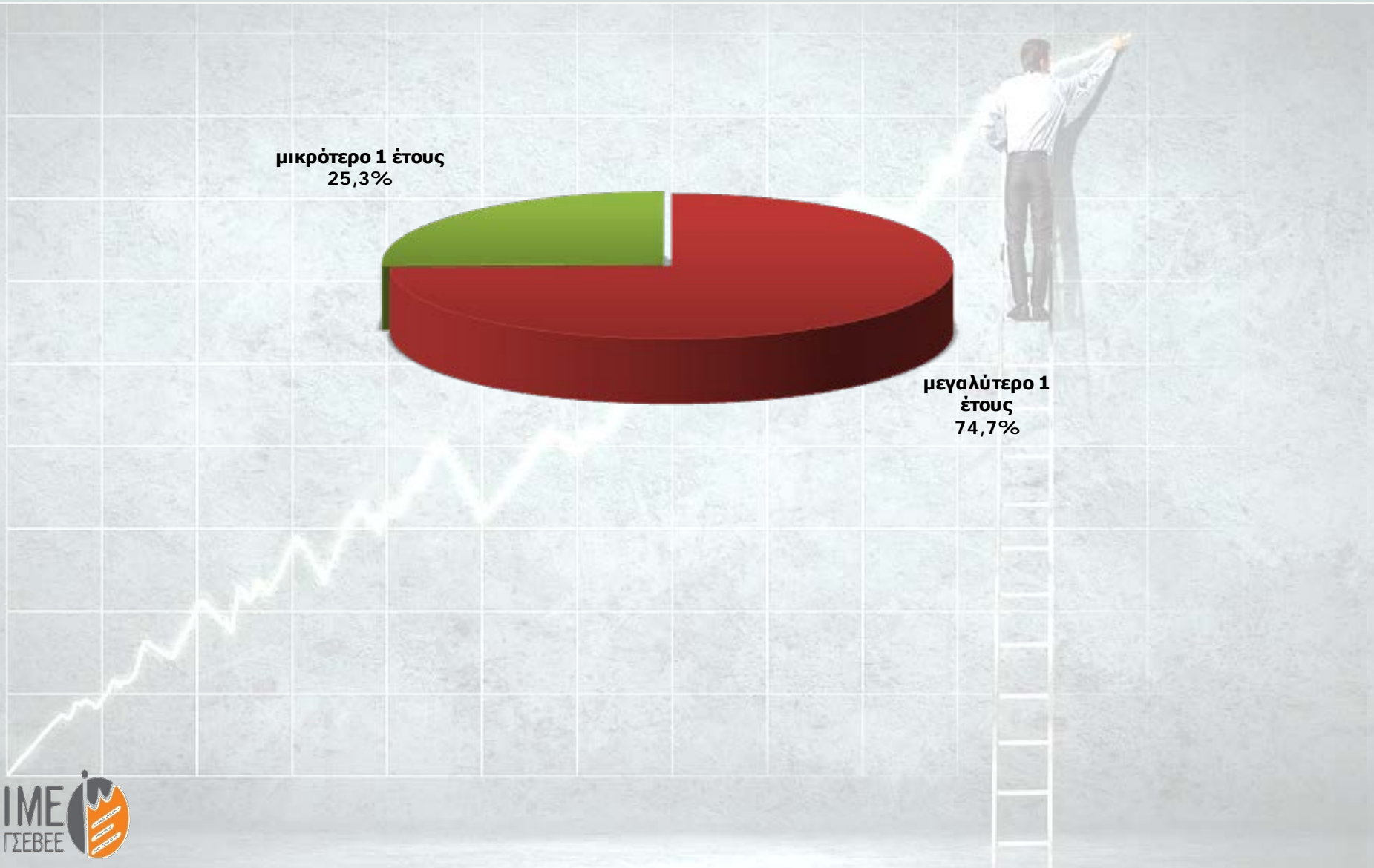
**Έχετε κάποιο άνεργο μέλος στο νοικοκυριό σας;
(Που να μην εργάζεται και να ψάχνει για δουλειά)**

Δεκέμβριος 2013

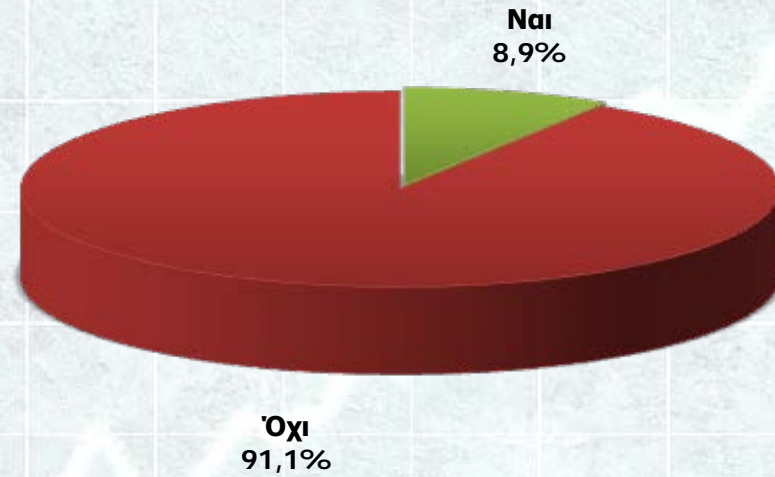
Ναι, ένα	25,4
Ναι, δύο	11,0
Ναι, τρία	2,4
Ναι, τέσσερα ή περισσότερα	1,4
Όχι	59,7
ΔΑ	0,1



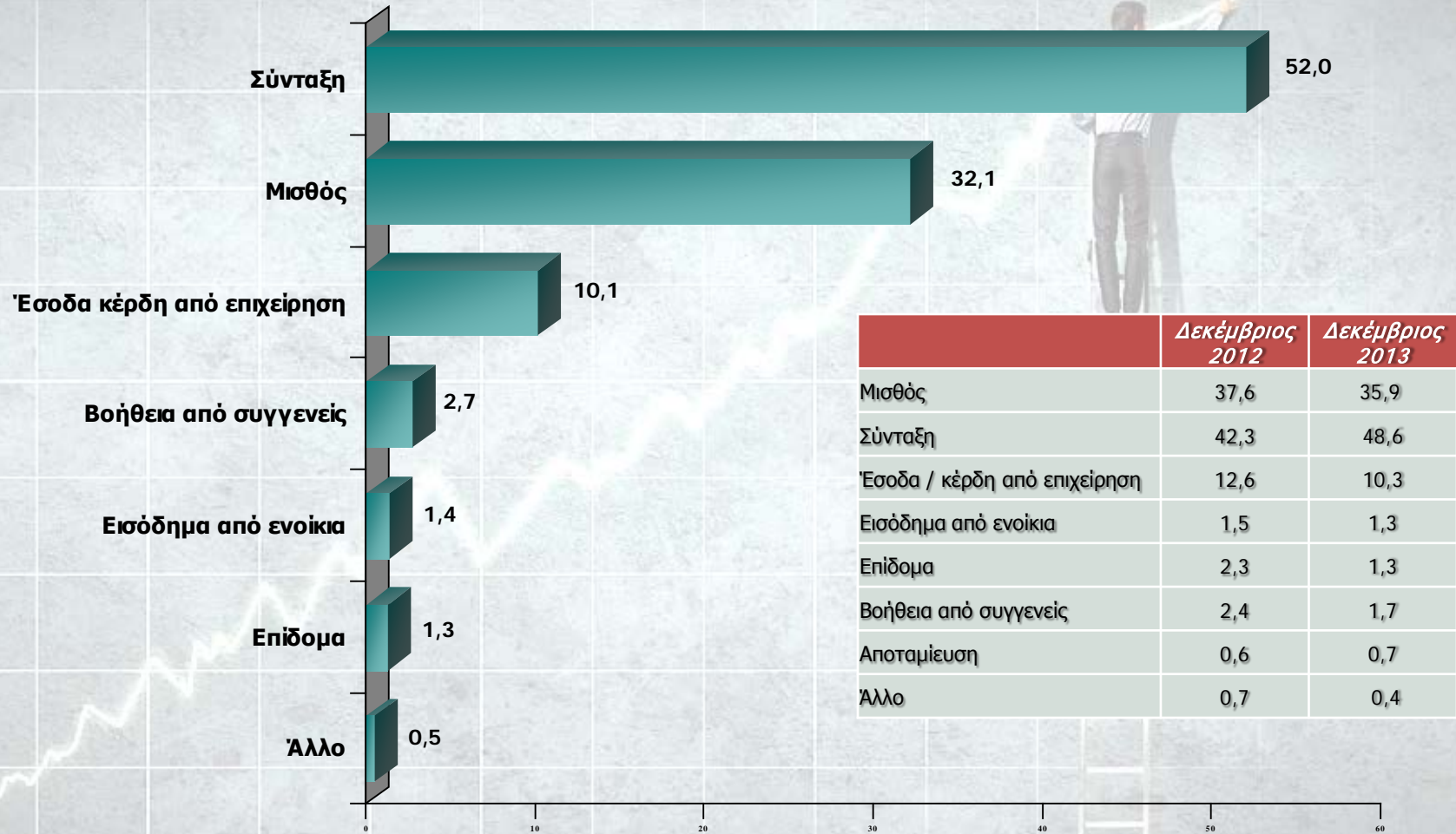
Για πόσο διάστημα βρίσκεται ή βρίσκονται σε ανεργία (επιλέγουμε το άτομο με τη μεγαλύτερη διάρκεια) ;
- Βάση: Όσοι έχουν κάποιο άνεργο μέλος στο νοικοκυριό (35,9%) -



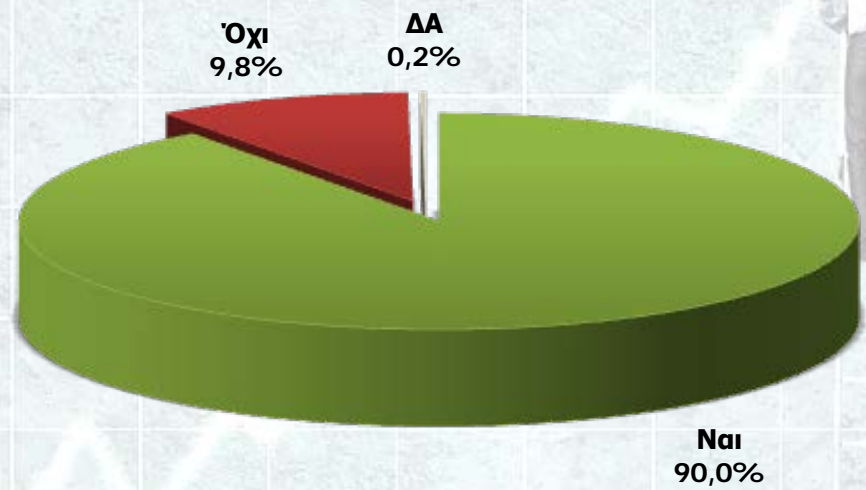
Το άνεργο μέλος του νοικοκυριού σας, λαμβάνει επίδομα ανεργίας;
- Βάση: Όσοι έχουν κάποιο άνεργο μέλος στο νοικοκυριό (35,9%) -



Ποια είναι η κύρια πηγή εισοδήματός σας:

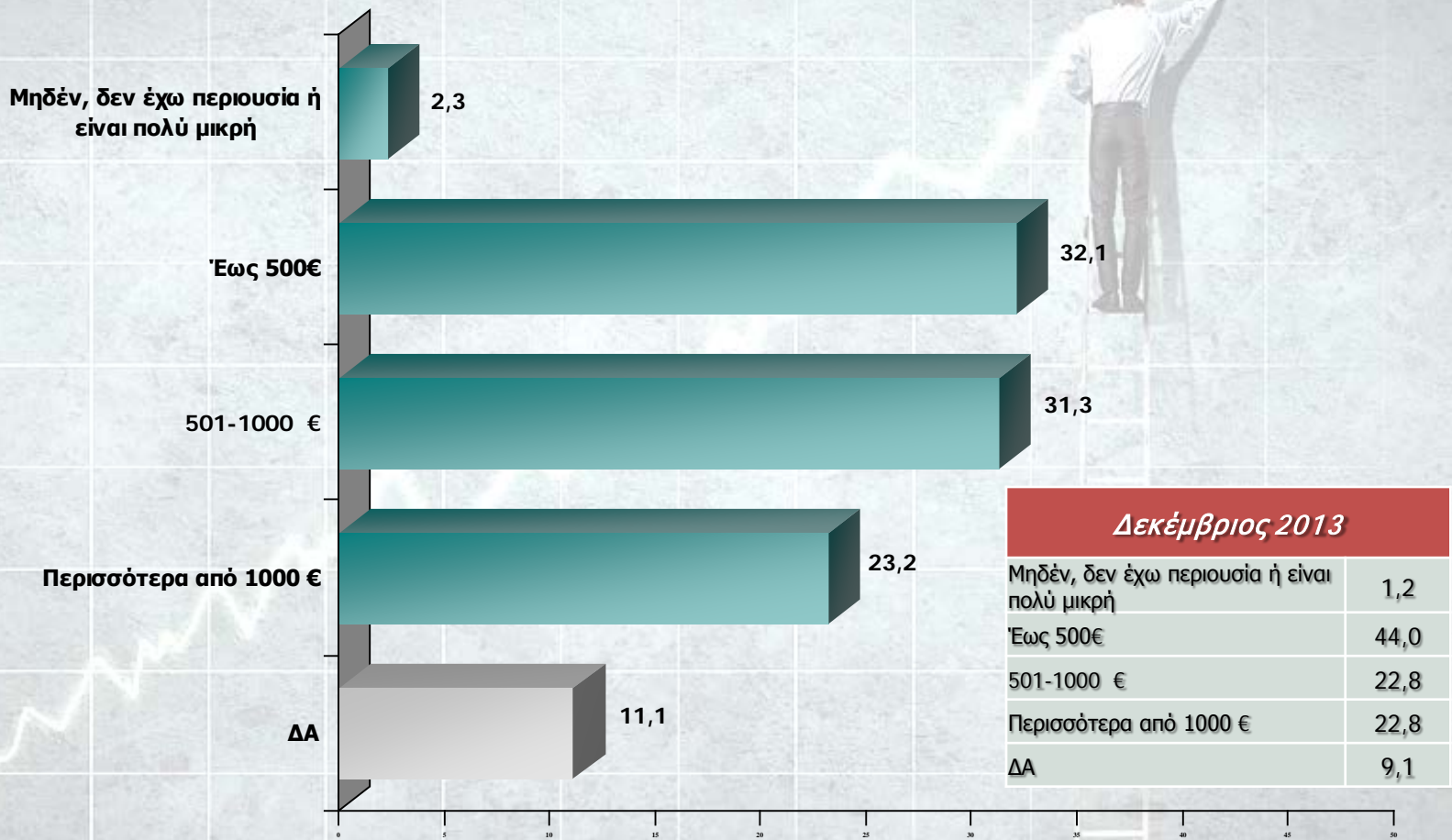


Διαθέτετε ακίνητη περιουσία; (κατοικία, Οικόπεδο, εξοχικό, επαγγελματικό χώρο, κλπ)

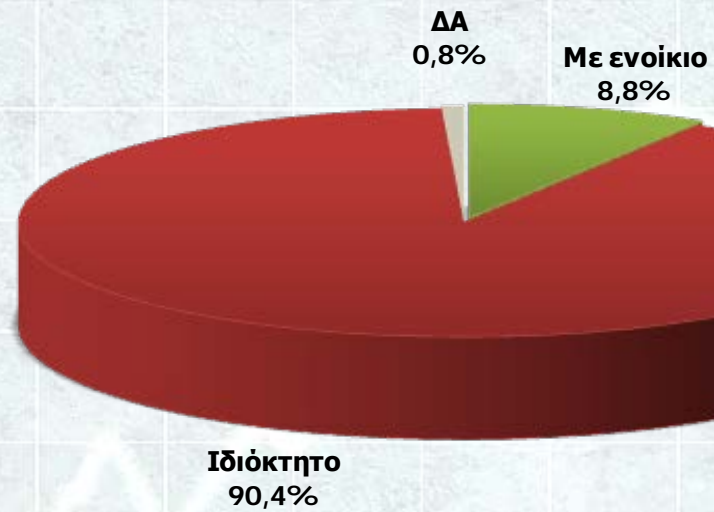


Τι ποσό κληθήκατε να πληρώσατε για φόρους ακινήτων μέσα στο 2014;

- Βάση: Όσοι διαθέτουν ακίνητη περιουσία -

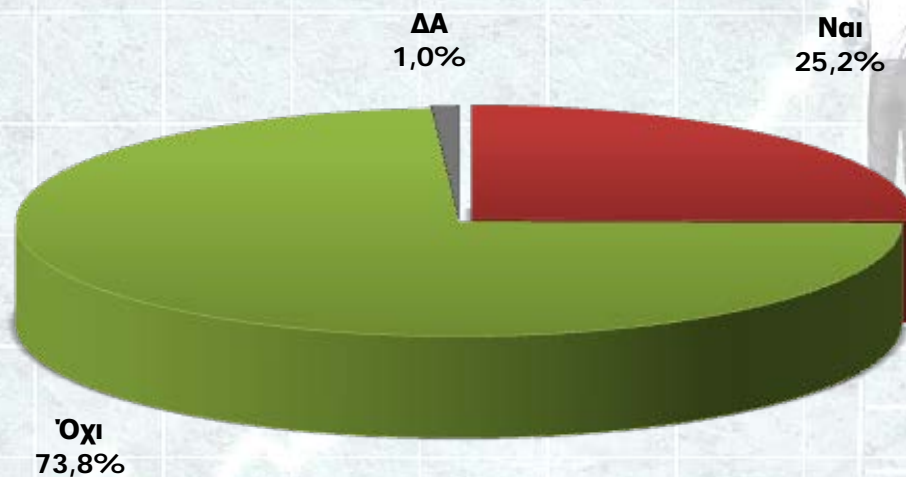


Το σπίτι που μένετε είναι :

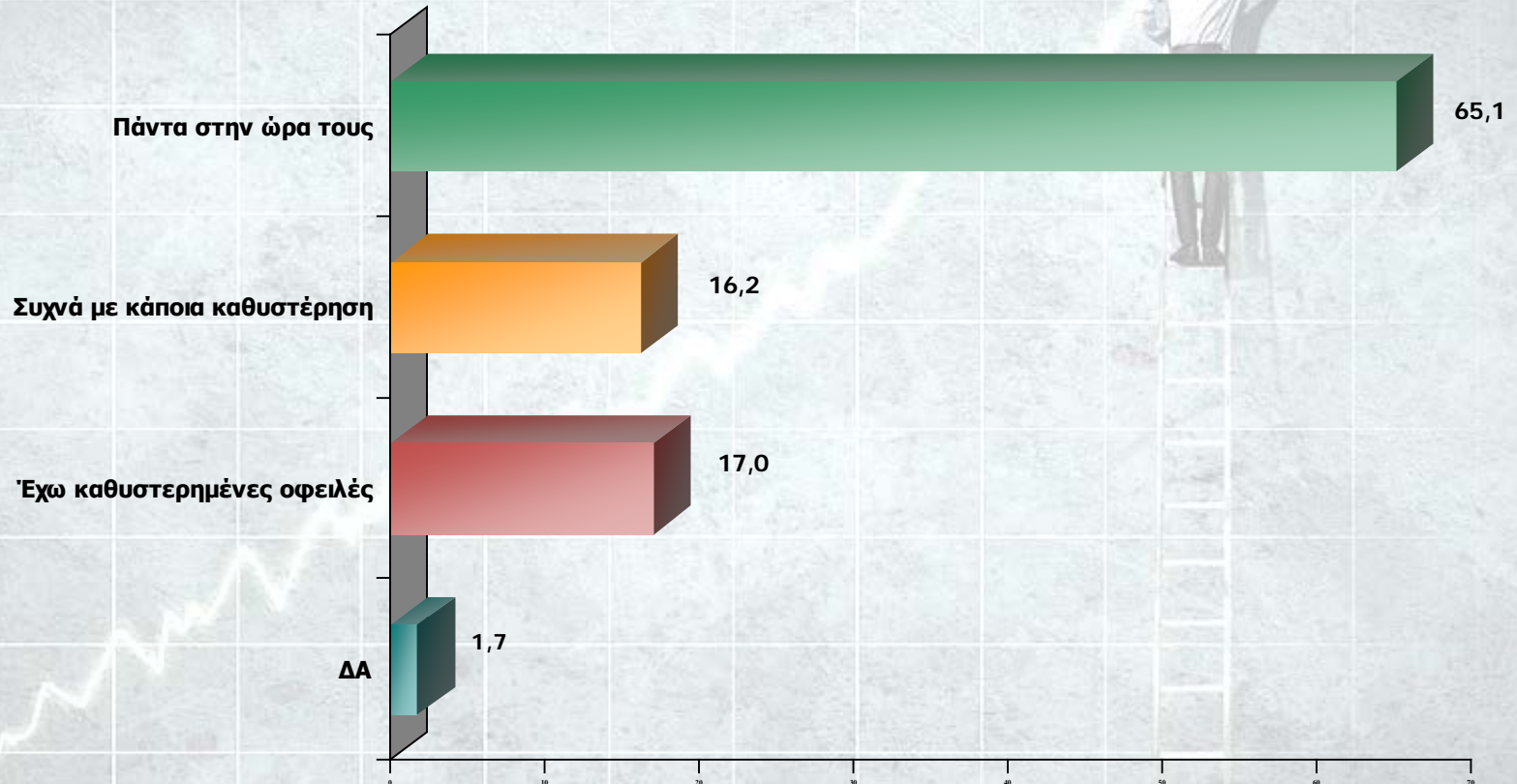


Έχετε στεγαστικό δάνειο που τρέχει ακόμη;

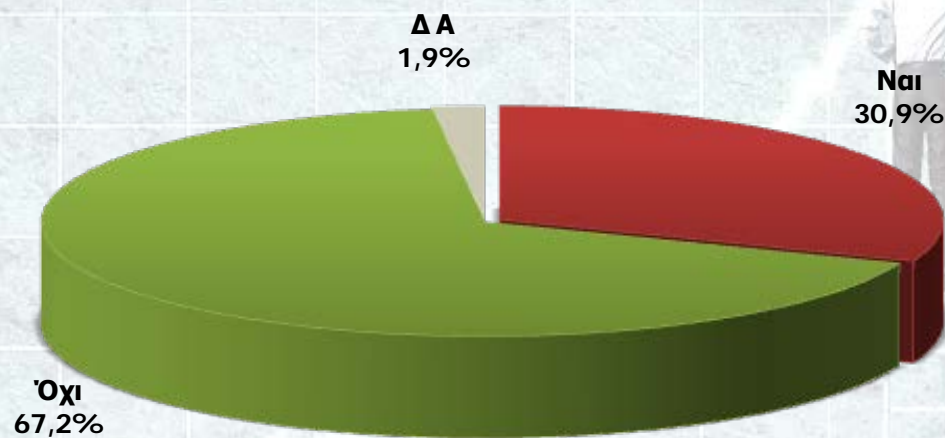
- Βάση: Όσοι μένουν σε ιδιόκτητο σπίτι -



Πως ανταποκρίνεστε τις δόσεις του στεγαστικού δανείου; Τις πληρώνετε πάντα κανονικά στην ώρα τους; Με κάποια καθυστέρηση; Έχετε καθυστερημένες οφειλές;
- Βάση: Όσοι έχουν στεγαστικό δάνειο που τρέχει ακόμα -



**Ανησυχείτε ότι με τα σημερινά δεδομένα μπορεί κάποια στιγμή να χάσετε το σπίτι σας;
(αδυναμία πληρωμής φόρων, εκποίηση από τράπεζα)
- Βάση: Όσοι έχουν ιδιόκτητη κατοικία-**



Ποιο κατά τη γνώμη σας είναι το ελάχιστο μηνιαίο διαθέσιμο εισόδημα που πρέπει να έχει το νοικοκυριό σας για να καλύπτει τις βασικές ανάγκες του;

